

<平成28年度 第4回 (第151回)>
中小企業景況調査報告書

町村における中小企業の景況

平成29年 1月～3月期実績

平成29年 4月～6月期予測

平成29年2月22日～3月1日調査



福島県商工会連合会

調 査 概 要

1. 調 査 対 象

この調査は、本県の町村部に設置されている商工会地区の中から中小企業の景況を調査したものである。

- (1) 対象地区（14商工会）
松川町、桑折町（広域：国見町・川俣町）、保原町、富久山町、石川町、船引町（広域：三春町・小野町・滝根町・大越町・都路町・常葉町）、岩瀬（広域：大東・長沼・鏡石町・天栄村）、埴町（広域：棚倉町・矢祭町・鮫川村）、下郷町、西会津町、会津美里町、新地町、鹿島、内郷
- (2) 対象企業数及び業種内訳210企業
製造業49企業、建設業38企業
小売業62企業、サービス業61企業
- (3) 回答企業数208企業（回答率99.0%）

2. 調査対象期間

















平成29年1月～3月期を対象とし、調査時点は平成29年3月1日とした。

3. 調査方法

- (1) 対象商工会の経営指導員による訪問面接調査
- (2) 調査対象地区の決定は、商工会地区市町村人口規模別実態を勘案して行い、調査対象企業の抽出は業種、規模等有意選出法による。

4. 本報告書のDIとは、ディフュージョン・インデックス（景気動向調査）の略で、企業経営者を対象に景況を示すいくつかの指数をアンケート調査して、その結果で景況の判断を表わす指標である。算出方法は、今期と前期、今期と前年同期比あるいは今期と来期（見通し）との比較を行い、増加（上昇・好転）企業の割合から減少（低下・悪化）企業の割合を差し引いたものとする。

前回（平成28. 11. 15）のお天気マーク表

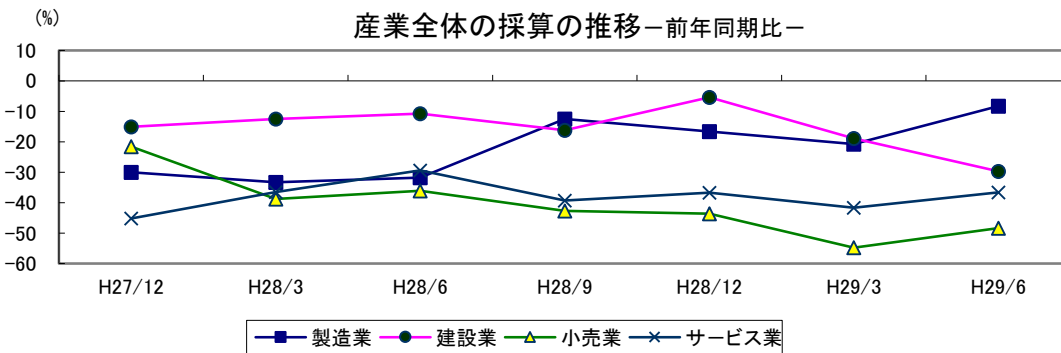
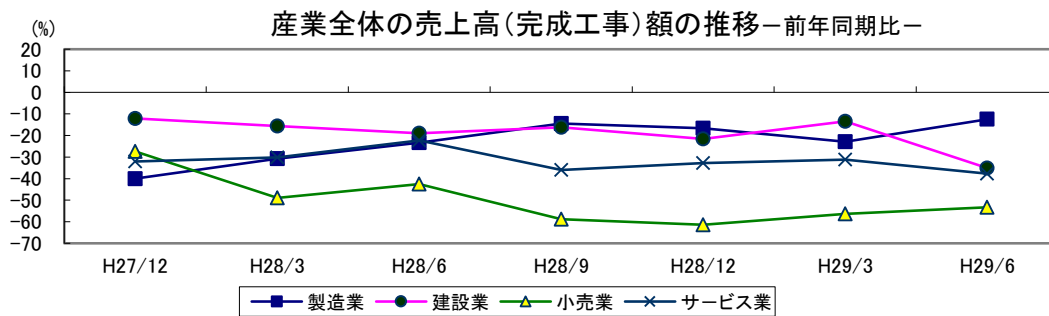
業種	売上状況		採算状況	
	実績	見通し	実績	見通し
製造業	△ 16.6 	△ 12.5 	△ 16.6 	△ 12.5 
建設業	△ 21.6 	△ 37.8 	△ 5.4 	△ 10.8 
小売業	△ 61.4 	△ 63.0 	△ 43.6 	△ 46.8 
サービス業	△ 32.8 	△ 24.5 	△ 36.7 	△ 31.7 

1. 産業全体の景況概要

県内商工会地区における今期(平成29年 1～3月期)の中小企業景況調査の結果によると、前期DI値と比較して売上額(完成工事額)では、製造業(6.3ポイント悪化)でやや悪化、建設業(8.1ポイント改善)でやや好転、小売業(5ポイント改善)、サービス業(1.6ポイント改善)でほぼ現状維持となっている。採算においては、製造業(4.2ポイント悪化)、サービス業(5ポイント悪化)でほぼ現状維持、建設業(13.5ポイント悪化)、小売業(11.2ポイント悪化)で悪化となっている。

また、今期DI値と比較した来期(平成29年 4～6月期)の見通しは売上額(完成工事額)では、製造業(10.4ポイント改善)でやや好転、建設業(21.6ポイント悪化)で大幅な悪化、小売業(3.1ポイント改善)でほぼ現状維持、サービス業(6.5ポイント悪化)でやや悪化の見通しとなっている。採算においては、製造業(12.5ポイント改善)で好転、建設業(10.8ポイント悪化)で悪化、小売業(6.4ポイント改善)でやや好転、サービス業(5.1ポイント改善)でほぼ現状維持の見通しとなっている。

お天気マークを見ると、今期の売上額(完成工事額)において、製造業で今期雨から来期小雨、建設業で今期小雨から来期雨、小売業で来期まで大雨、サービス業で来期まで雨の見通しとなっている。採算において、製造業で今期雨から来期小雨、建設業、サービス業で来期まで雨、小売業で今期大雨から来期雨の見通しとなっている。



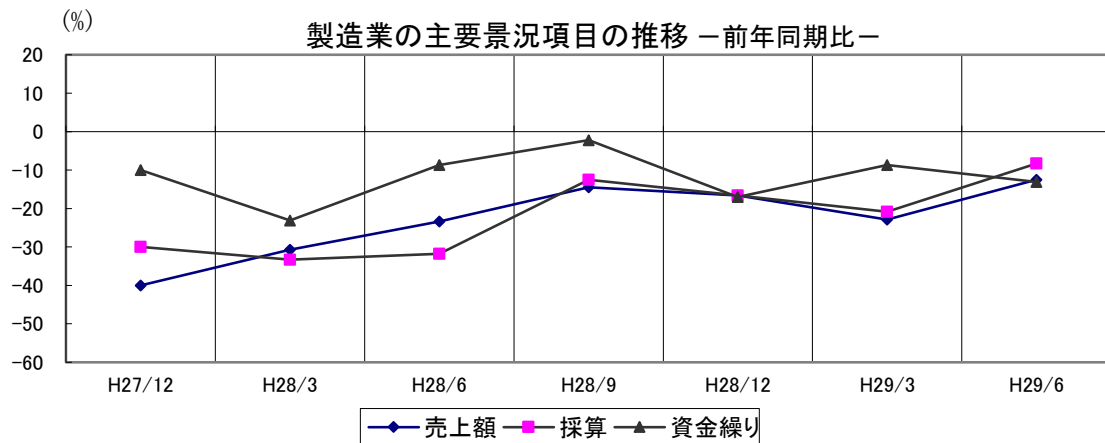
産業全体のお天気マーク-前年同期比-

業種	主要指標	売上状況		採算状況		お天気マークの説明 <マークは各指標のDI値を示す>
		実績	見通し	実績	見通し	
製造業		△ 22.9 	△ 12.5 	△ 20.8 	△ 8.3 	+15%以上 晴
建設業		△ 13.5 	△ 35.1 	△ 18.9 	△ 29.7 	+5%~+14.9% 薄日
小売業		△ 56.4 	△ 53.3 	△ 54.8 	△ 48.4 	±4.9% 曇
サービス業		△ 31.2 	△ 37.7 	△ 41.7 	△ 36.6 	-5%~-14.9% 小雨
						-15%~-49.9% 雨
						-50%以下 大雨

2. 製造業

今期(平成29年 1～3月期)の前年同期比DI値は、前期DI値と比較して売上高でマイナス22.9ポイント(6.3ポイント悪化のやや下向き)、採算でマイナス20.8ポイント(4.2ポイント悪化のほぼ横ばい)、資金繰りでマイナス8.7ポイント(8.3ポイント改善のやや上向き)と、売上高でやや悪化、採算でほぼ現状維持、資金繰りでやや好転となっている。

来期(平成29年 4～6月期)見通しの前年同期比DI値は、今期DI値と比較して売上高でマイナス12.5ポイント(10.4ポイント改善のやや上向き)、採算でマイナス8.3ポイント(12.5ポイント改善の上向き)、資金繰りでマイナス13.1ポイント(4.4ポイント悪化のほぼ横ばい)の見通しと、売上高でやや好転、採算で好転、資金繰りでほぼ現状維持の見通しとなっている。



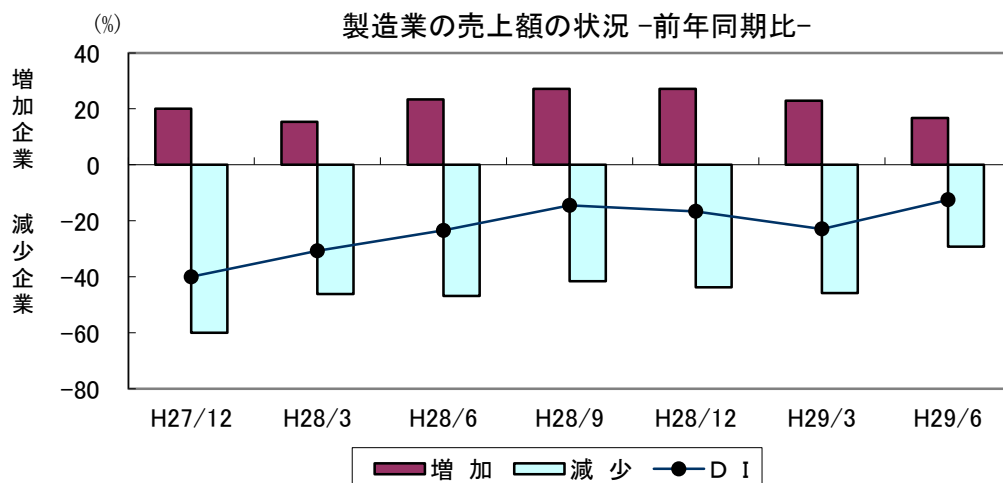
◎売上(加工)額状況

今期の状況を前年同期比で、「増加」と回答した企業は前期から4.2ポイント減少し、22.9%となった。一方「減少」と回答した企業は前期から2.1ポイント増加し、45.8%となった。今期のDI値は、前期DI値と比較して前期から6.3ポイント悪化し、マイナス22.9ポイントとやや下向き傾向となっている。

来期DI値の見通しは、今期DI値と比較して10.4ポイント改善し、マイナス12.5ポイントとやや上向き傾向にあり、「増加」と回答した企業が6.2ポイント減少、「減少」と回答した企業が16.6ポイント減少であることから、やや上向きの見通しとなっている。

◎製造業の売上(加工)額(前年同期比)

年 / 月					前期	今期	見通し
	H27/12	H28/3	H28/6	H28/9	H28/12	H29/3	H29/6
増加	20.0	15.4	23.4	27.1	27.1	22.9	16.7
減少	60.0	46.1	46.8	41.6	43.7	45.8	29.2
D I	△ 40.0	△ 30.7	△ 23.4	△ 14.5	△ 16.6	△ 22.9	△ 12.5



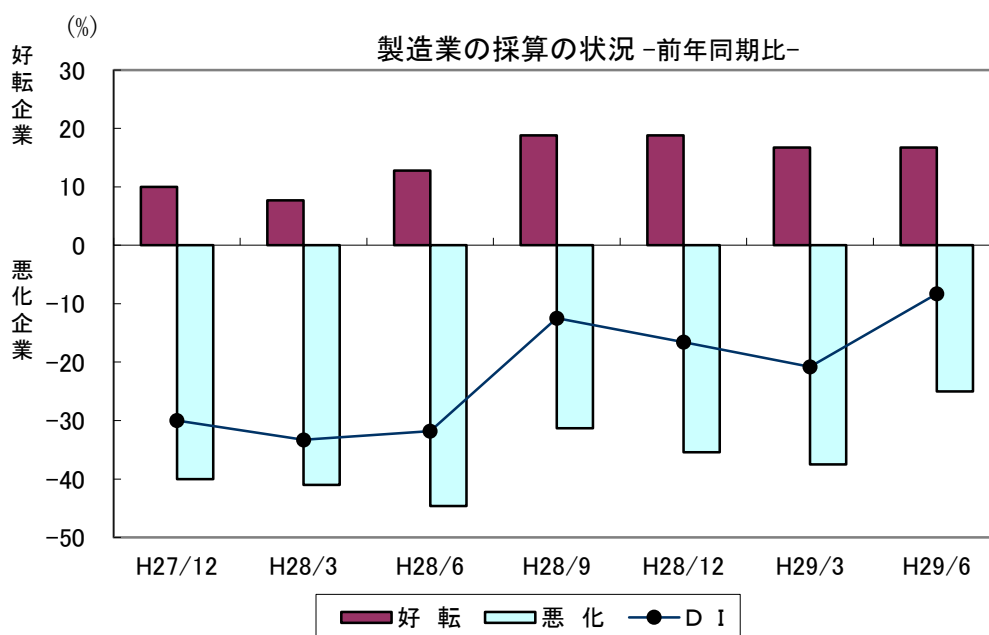
◎採算状況

今期の状況を前年同期比で、「好転」と回答した企業は前期から2.1ポイント減少し、16.7%となった。一方「悪化」と回答した企業は前期から2.1ポイント増加し、37.5%となった。今期のDI値は、前期DI値と比較して前期から4.2ポイント悪化し、マイナス20.8ポイントとほぼ横ばい傾向となっている。

来期DI値の見通しは、今期DI値と比較して12.5ポイント改善し、マイナス8.3ポイントと上向き傾向にあり、「好転」と回答した企業が今期と同様の16.7%、「悪化」と回答した企業が12.5ポイント減少であることから、上向きの見通しとなっている。

◎製造業の採算（前年同期比）

年 / 月					前期	今期	見通し
	H27/12	H28/3	H28/6	H28/9	H28/12	H29/3	H29/6
好転	10.0	7.7	12.8	18.8	18.8	16.7	16.7
悪化	40.0	41.0	44.6	31.3	35.4	37.5	25.0
D I	△ 30.0	△ 33.3	△ 31.8	△ 12.5	△ 16.6	△ 20.8	△ 8.3



◎資金繰り状況

今期の状況を前年同期比で、「好転」と回答した企業は前期から0.2ポイント増加し、13.0%となった。一方「悪化」と回答した企業は前期から8.1ポイント減少し、21.7%となった。今期のDI値は、前期DI値と比較して前期から8.3ポイント改善し、マイナス8.7ポイントとやや上向き傾向となっている。

来期DI値の見通しは、今期DI値と比較して4.4ポイント悪化し、マイナス13.1ポイントとほぼ横ばい傾向にあり、「好転」と回答した企業が8.7ポイント減少、「悪化」と回答した企業が4.3ポイント減少であることから、ほぼ横ばいの見通しとなっている。

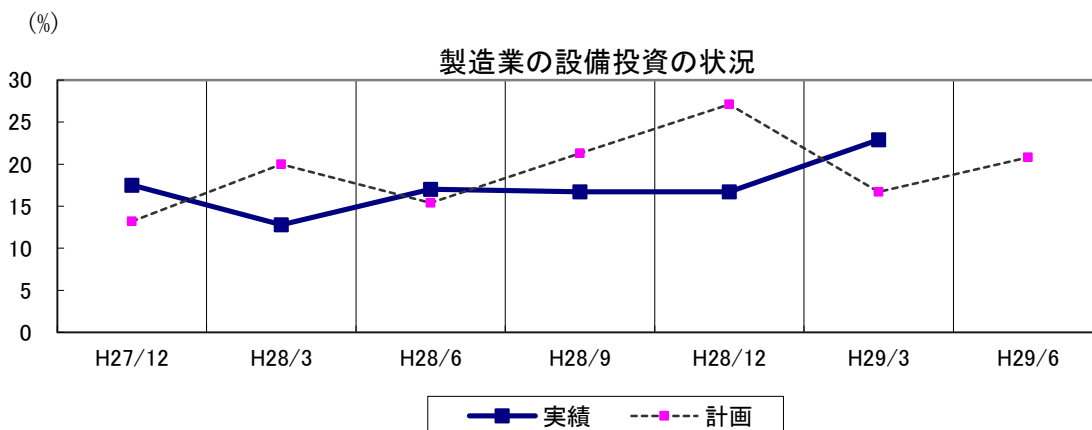
◎製造業の資金繰り（前年同期比）

年 / 月					前期	今期	見通し
	H27/12	H28/3	H28/6	H28/9	H28/12	H29/3	H29/6
好転	10.0	5.1	8.7	17.4	12.8	13.0	4.3
悪化	20.0	28.2	17.4	19.6	29.8	21.7	17.4
D I	△ 10.0	△ 23.1	△ 8.7	△ 2.2	△ 17.0	△ 8.7	△ 13.1

◎設備投資状況

今期の実施企業は、前期実績と比べ前期から6.2ポイント増加し22.9%となっている。投資内容では「生産設備」が54.5%、「付帯施設」が36.4%、「車両・運搬具」が27.3%、「工場建物」、「OA機器」が18.2%、「福利厚生施設」、「その他」が9.1%で、他は0%となっている。

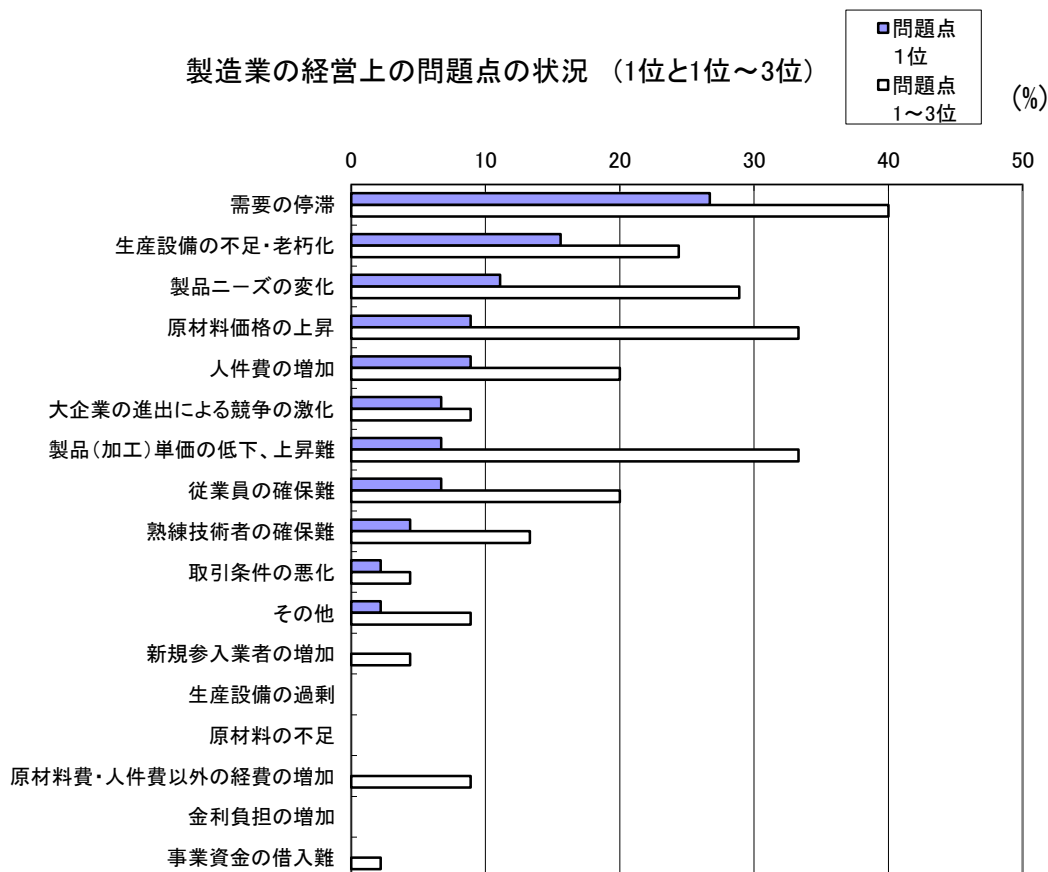
来期に設備投資を計画している企業は20.8%であり、今期計画から4.1ポイント増加、今期実績からは2.1ポイント減少している。



◎経営上の問題点

企業が第1位とあげた問題点は、「需要の停滞」が26.7%、「生産設備の不足・老朽化」が15.6%、「製品ニーズの変化」が11.1%、他は10%未満となっている。

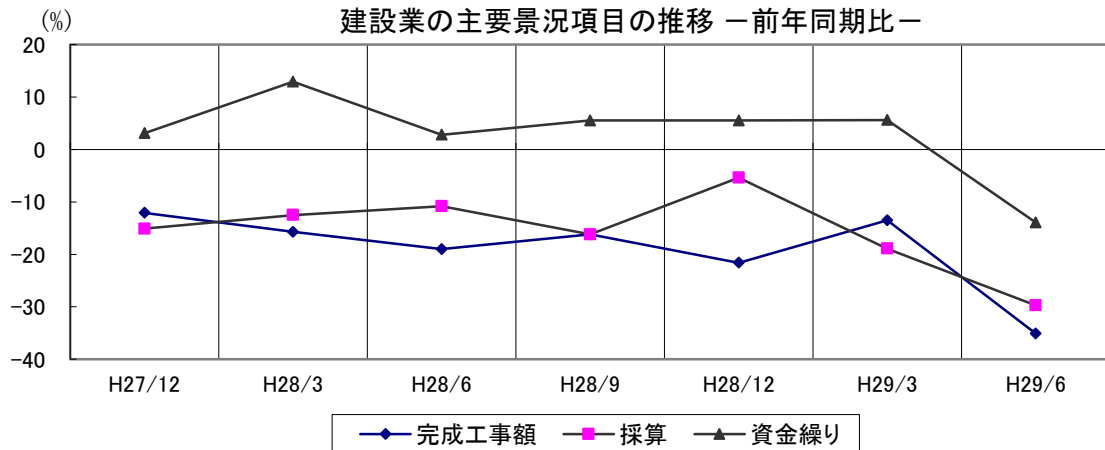
第1位～3位までの合計の問題点は、「需要の停滞」(複数回答以下同じ)が40.0%、「原材料価格の上昇」、「製品(加工)単価の低下、上昇難」が33.3%、「製品ニーズの変化」が28.9%、「生産設備の不足・老朽化」が24.4%、「人件費の増加」、「従業員の確保難」が20.0%、「熟練技術者の確保難」が13.3%、他は10%未満となっている。



3. 建設業

今期(平成29年 1～3月期)の前年同期比DI値は、前期DI値と比較して売上高でマイナス13.5ポイント(8.1ポイント改善のやや上向き)、採算でマイナス18.9ポイント(13.5ポイント悪化の下向き)、資金繰りで5.6ポイント(0.1ポイント改善の横ばい)と、売上高でやや好転、採算で悪化、資金繰りで現状維持となっている。

来期(平成29年 4～6月期)見通しの前年同期比DI値は、今期DI値と比較して売上高でマイナス35.1ポイント(21.6ポイント悪化の大幅な下向き)、採算でマイナス29.7ポイント(10.8ポイント悪化の下向き)、資金繰りでマイナス13.9ポイント(19.5ポイント悪化の下向き)の見通しと、売上高で大幅な悪化、採算、資金繰りで悪化の見通しとなっている。



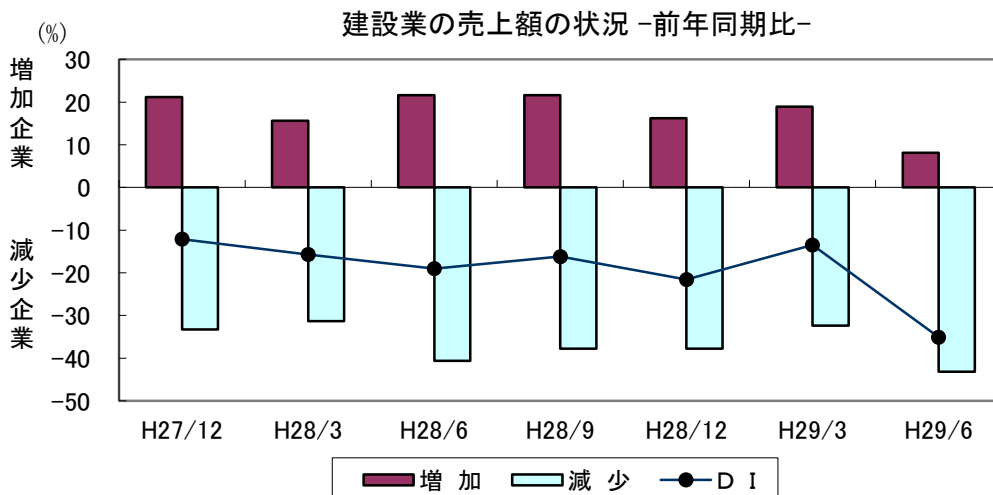
◎完成工事額状況

今期の状況を前年同期比で、「増加」と回答した企業は前期から2.7ポイント増加し、18.9%となった。一方「減少」と回答した企業は前期から5.4ポイント減少し、32.4%となった。今期のDI値は、前期DI値と比較して前期から8.1ポイント改善し、マイナス13.5ポイントとやや上向き傾向となっている。

来期DI値の見通しは、今期DI値と比較して21.6ポイント悪化し、マイナス35.1ポイントと大幅な下向き傾向にあり、「増加」と回答した企業が10.8ポイント減少、「減少」と回答した企業が10.8ポイント増加であることから、大幅な下向きの見通しとなっている。

◎建設業の完成工事額 (前年同期比)

年 / 月	前期				今期		見通し
	H27/12	H28/3	H28/6	H28/9	H28/12	H29/3	H29/6
増加	21.2	15.6	21.6	21.6	16.2	18.9	8.1
減少	33.3	31.3	40.6	37.8	37.8	32.4	43.2
D I	△ 12.1	△ 15.7	△ 19.0	△ 16.2	△ 21.6	△ 13.5	△ 35.1



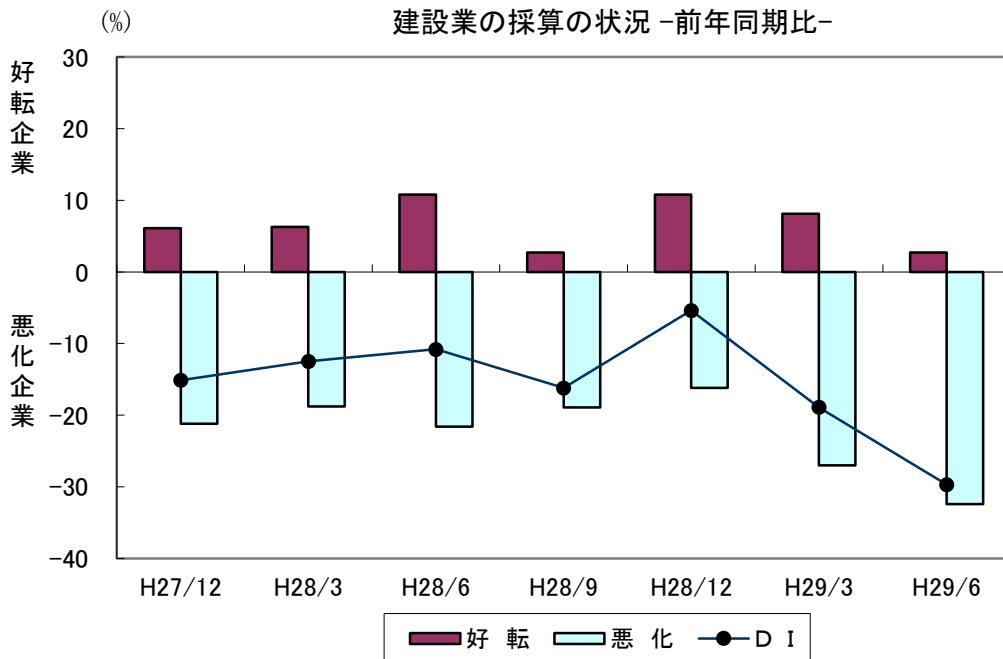
◎採算状況

今期の状況を前年同期比で、「好転」と回答した企業は前期から2.7ポイント減少し、8.1%となった。一方「悪化」と回答した企業は前期から10.8ポイント増加し、27.0%となった。今期のDI値は、前期DI値と比較して前期から13.5ポイント悪化し、マイナス18.9ポイントと下向き傾向となっている。

来期DI値の見通しは、今期DI値と比較して10.8ポイント悪化し、マイナス29.7ポイントと下向き傾向にあり、「好転」と回答した企業が5.4ポイント減少、「悪化」と回答した企業が5.4ポイント増加であることから、下向きの見通しとなっている。

◎建設業の採算（前年同期比）

年 / 月					前期	今期	見通し
	H27/12	H28/3	H28/6	H28/9	H28/12	H29/3	H29/6
好転	6.1	6.3	10.8	2.7	10.8	8.1	2.7
悪化	21.2	18.8	21.6	18.9	16.2	27.0	32.4
D I	△ 15.1	△ 12.5	△ 10.8	△ 16.2	△ 5.4	△ 18.9	△ 29.7



◎資金繰り状況

今期の状況を前年同期比で、「好転」と回答した企業は前期から5.6ポイント増加し、16.7%となった。一方「悪化」と回答した企業は前期から5.5ポイント増加し、11.1%となった。今期のDI値は、前期DI値と比較して前期から0.1ポイント改善し、5.6ポイントと横ばい傾向となっている。

来期DI値の見通しは、今期DI値と比較して19.5ポイント悪化し、マイナス13.9ポイントと下向き傾向にあり、「好転」と回答した企業が13.9ポイント減少、「悪化」と回答した企業が5.6ポイント増加であることから、下向きの見通しとなっている。

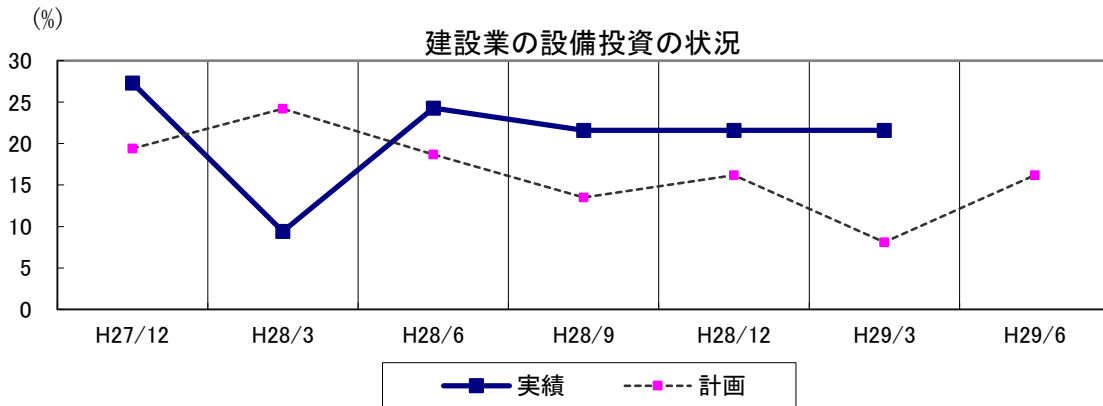
◎建設業の資金繰り（前年同期比）

年 / 月					前期	今期	見通し
	H27/12	H28/3	H28/6	H28/9	H28/12	H29/3	H29/6
好転	9.4	22.6	13.9	11.1	11.1	16.7	2.8
悪化	6.3	9.7	11.1	5.6	5.6	11.1	16.7
D I	3.1	12.9	2.8	5.5	5.5	5.6	△ 13.9

◎設備投資状況

今期の実施企業は、前期実績と比べ前期と同様の21.6%となっている。投資内容では「車両・運搬具」が100.0%、「建設機械」が37.5%、「土地」、「付帯施設」、「OA機器」、「福利厚生施設」が12.5%で、他は0%となっている。

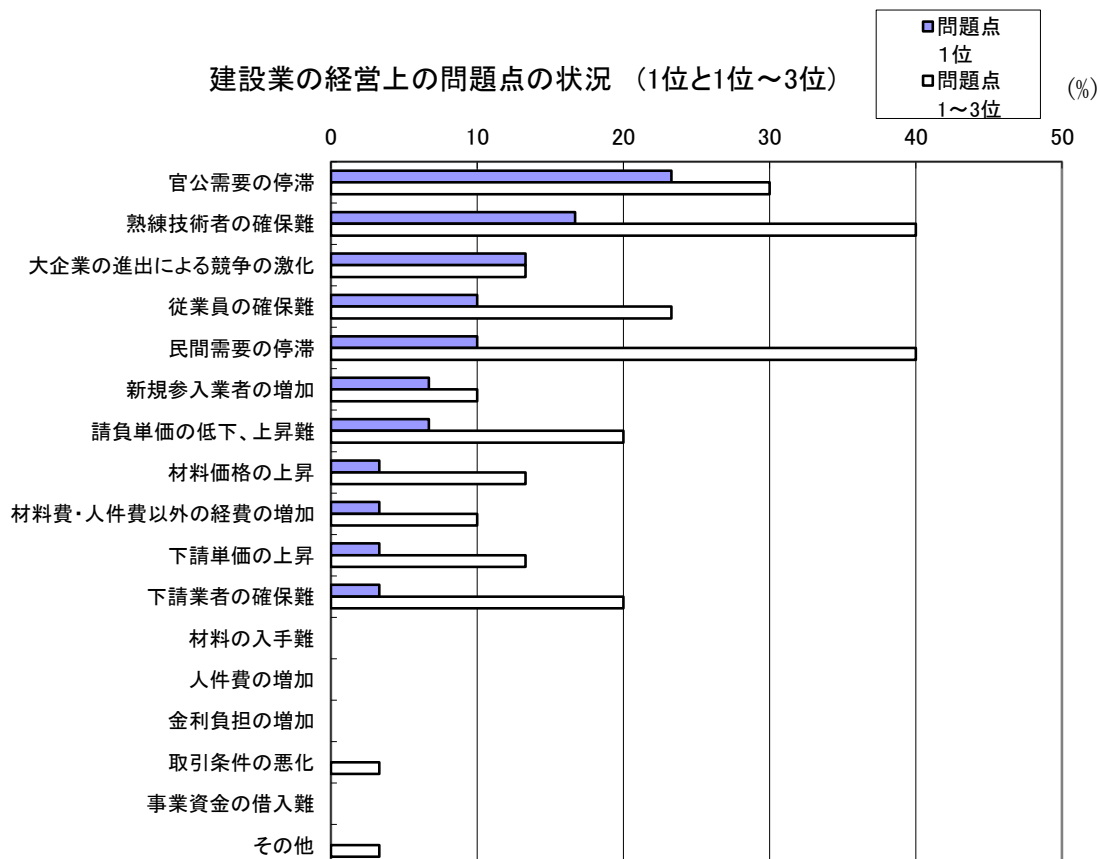
来期に設備投資を計画している企業は16.2%であり、今期計画から8.1ポイント増加、今期実績からは5.4ポイント減少している。



◎経営上の問題点

企業が第1位とあげた問題点は、「官公需要の停滞」が23.3%、「熟練技術者の確保難」が16.7%、「大企業の進出による競争の激化」が13.3%、「従業員の確保難」、「民間需要の停滞」が10.0%、他は10%未満となっている。

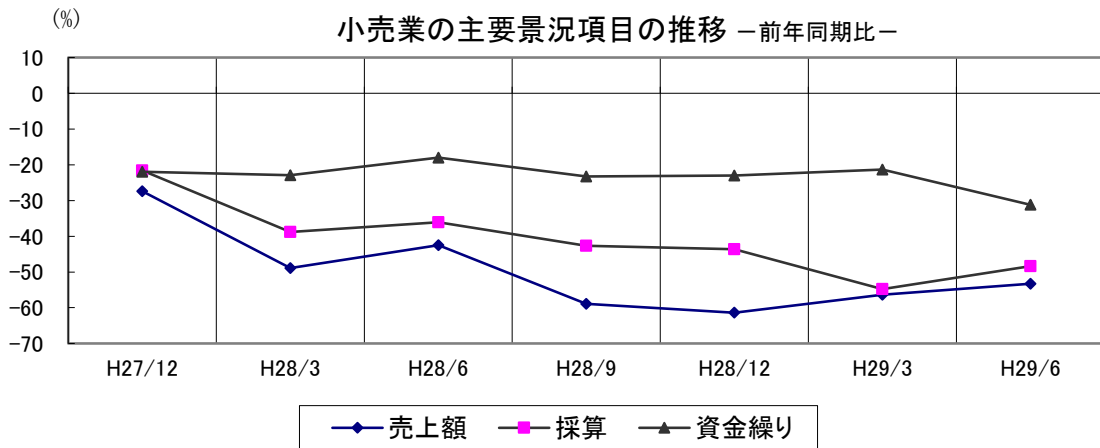
第1位～3位までの合計の問題点は、「熟練技術者の確保難」(複数回答以下同じ)、「民間需要の停滞」が40.0%、「官公需要の停滞」が30.0%、「従業員の確保難」が23.3%、「請負単価の低下、上昇難」、「下請業者の確保難」が20.0%、「大企業の進出による競争の激化」、「材料価格の上昇」、「下請単価の上昇」が13.3%、「新規参入業者の増加」、「材料費・人件費以外の経費の増加」が10.0%、他は10%未満となっている。



4. 小売業

今期(平成29年 1～3月期)の前年同期比DI値は、前期DI値と比較して売上高でマイナス56.4ポイント(5.0ポイント改善のほぼ横ばい)、採算でマイナス54.8ポイント(11.2ポイント悪化の下向き)、資金繰りでマイナス21.3ポイント(1.7ポイント改善のほぼ横ばい)と、売上高、資金繰りでほぼ現状維持、採算で悪化となっている。

来期(平成29年 4～6月期)見通しの前年同期比DI値は、今期DI値と比較して売上高でマイナス53.3ポイント(3.1ポイント改善のほぼ横ばい)、採算でマイナス48.4ポイント(6.4ポイント改善のやや上向き)、資金繰りでマイナス31.2ポイント(9.9ポイント悪化のやや下向き)の見通しと、売上高でほぼ現状維持、採算でやや好転、資金繰りでやや悪化の見通しとなっている。



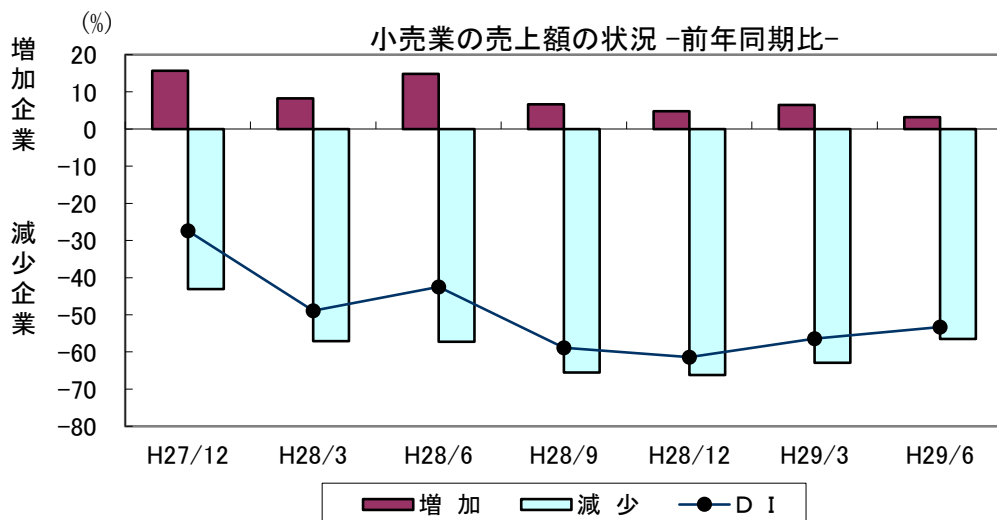
◎売上額状況

今期の状況を前年同期比で、「増加」と回答した企業は前期から1.7ポイント増加し、6.5%となった。一方「減少」と回答した企業は前期から3.3ポイント減少し、62.9%となった。今期のDI値は、前期DI値と比較して前期から5.0ポイント改善し、マイナス56.4ポイントとほぼ横ばい傾向となっている。

来期DI値の見通しは、今期DI値と比較して3.1ポイント改善し、マイナス53.3ポイントとほぼ横ばい傾向にあり、「増加」と回答した企業が3.3ポイント減少、「減少」と回答した企業が6.4ポイント減少であることから、ほぼ横ばいの見通しとなっている。

◎小売業の売上額 (前年同期比)

年 / 月					前期	今期	見通し
	H27/12	H28/3	H28/6	H28/9	H28/12	H29/3	H29/6
増加	15.7	8.2	14.8	6.6	4.8	6.5	3.2
減少	43.1	57.1	57.3	65.5	66.2	62.9	56.5
D I	△ 27.4	△ 48.9	△ 42.5	△ 58.9	△ 61.4	△ 56.4	△ 53.3



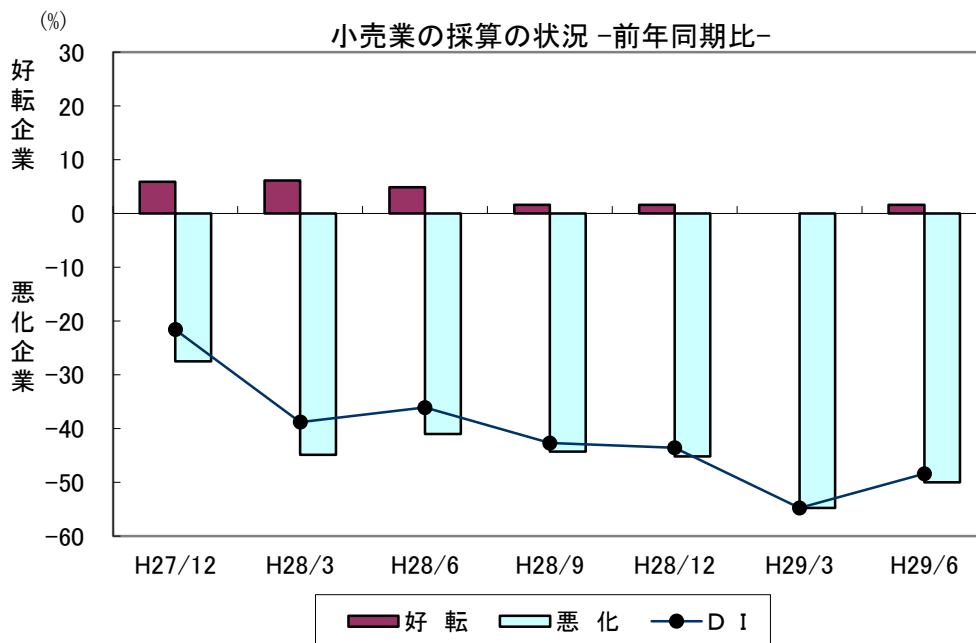
◎採算状況

今期の状況を前年同期比で、「好転」と回答した企業は前期から1.6ポイント減少し、0.0%となった。一方「悪化」と回答した企業は前期から9.6ポイント増加し、54.8%となった。今期のDI値は、前期DI値と比較して前期から11.2ポイント悪化し、マイナス54.8ポイントと下向き傾向となっている。

来期DI値の見通しは、今期DI値と比較して6.4ポイント改善し、マイナス48.4ポイントとやや上向き傾向にあり、「好転」と回答した企業が1.6ポイント増加、「悪化」と回答した企業が4.8ポイント減少であることから、やや上向きの見通しとなっている。

◎小売業の採算（前年同期比）

年 / 月					前期	今期	見通し
	H27/12	H28/3	H28/6	H28/9	H28/12	H29/3	H29/6
好転	5.9	6.1	4.9	1.6	1.6	0.0	1.6
悪化	27.5	44.9	41.0	44.3	45.2	54.8	50.0
D I	△ 21.6	△ 38.8	△ 36.1	△ 42.7	△ 43.6	△ 54.8	△ 48.4



◎資金繰り状況

今期の状況を前年同期比で、「好転」と回答した企業は前期から1.6ポイント減少し0.0%であった。一方「悪化」と回答した企業は前期から3.3ポイント減少し、21.3%となった。今期のDI値は、前期DI値と比較して前期から1.7ポイント改善し、マイナス21.3ポイントとほぼ横ばい傾向となっている。

来期DI値の見通しは、今期DI値と比較して9.9ポイント悪化し、マイナス31.2ポイントとやや下向き傾向にあり、「好転」と回答した企業が1.6ポイント増加、「悪化」と回答した企業が11.5ポイント増加であることから、やや下向きの見通しとなっている。

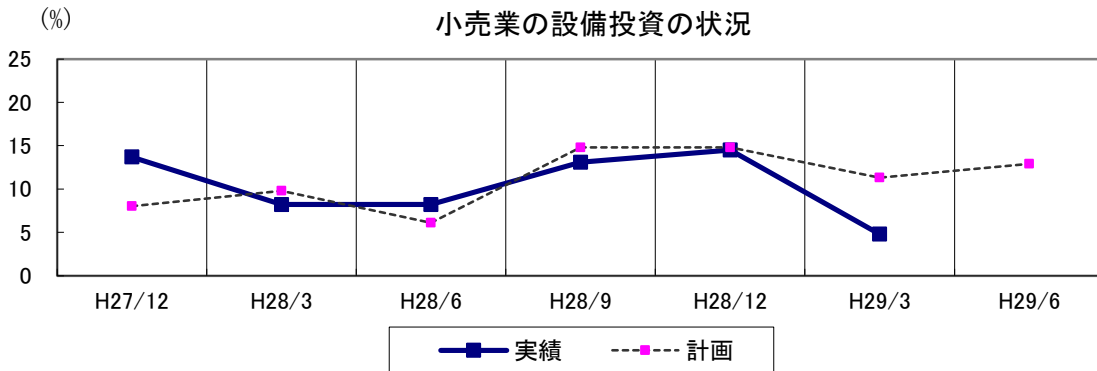
◎小売業の資金繰り（前年同期比）

年 / 月					前期	今期	見通し
	H27/12	H28/3	H28/6	H28/9	H28/12	H29/3	H29/6
好転	2.0	0.0	3.3	0.0	1.6	0.0	1.6
悪化	24.0	22.9	21.3	23.3	24.6	21.3	32.8
D I	△ 22.0	△ 22.9	△ 18.0	△ 23.3	△ 23.0	△ 21.3	△ 31.2

◎設備投資状況

今期の実施企業は、前期実績と比べ前期から9.7ポイント減少し4.8%となっている。投資内容では「車両・運搬具」が66.7%、「付帯施設」、「OA機器」が33.3%で、他は0%となっている。

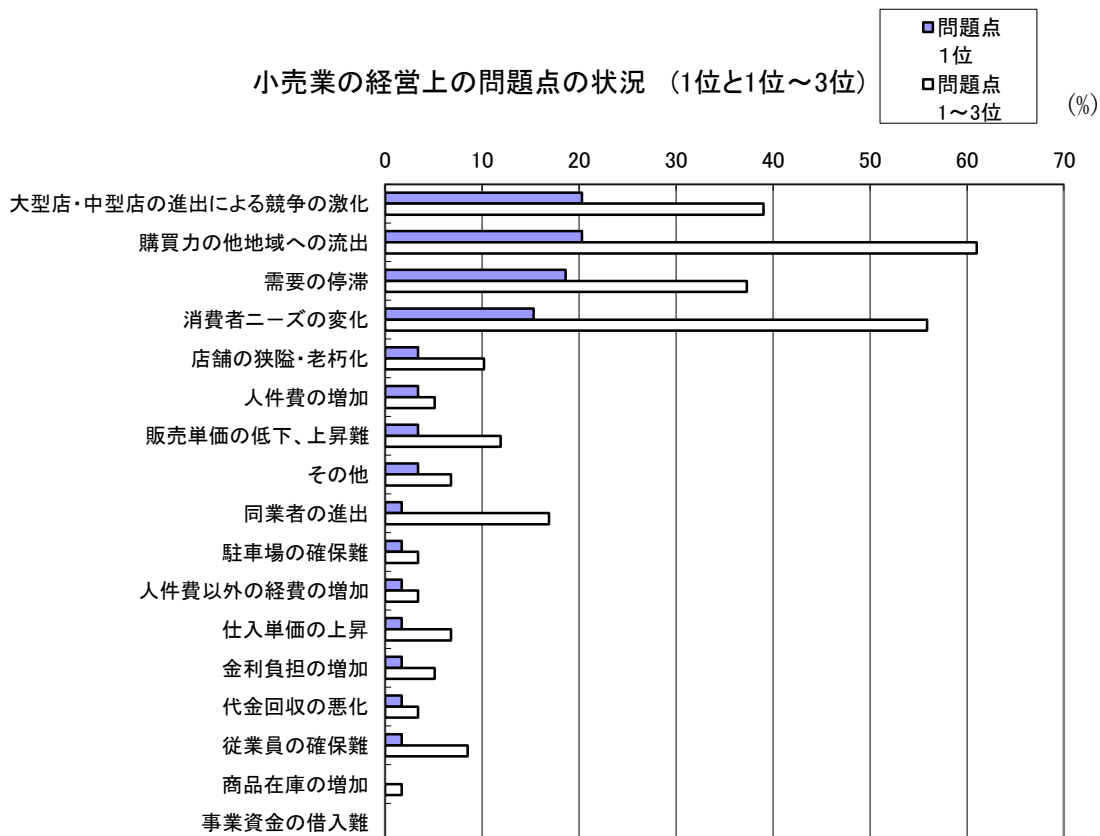
来期に設備投資を計画している企業は12.9%であり、今期計画から1.6ポイント増加、今期実績からは8.1ポイント増加している。



◎経営上の問題点

企業が第1位とあげた問題点は、「大型店・中型店の進出による競争の激化」、「購買力の他地域への流出」が20.3%、「需要の停滞」が18.6%、「消費者ニーズの変化」が15.3%、他は10%未満となっている。

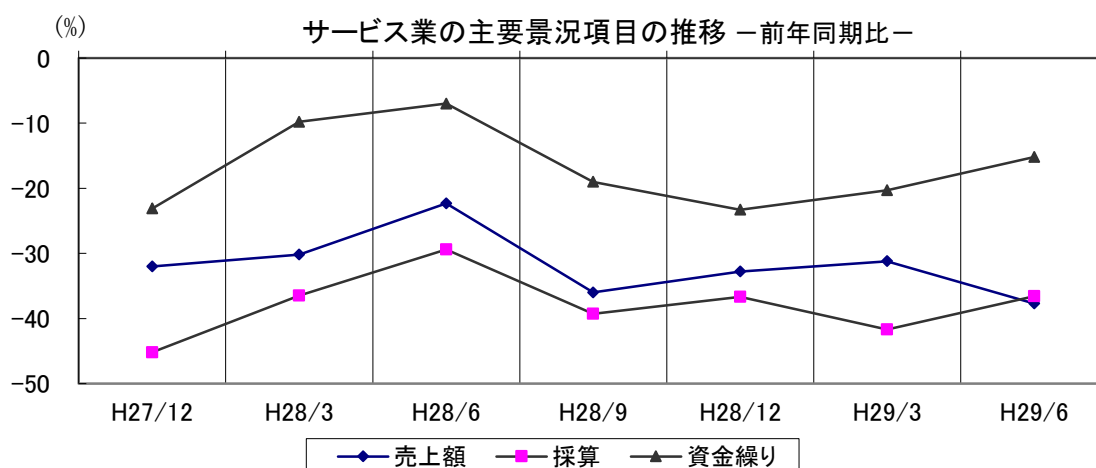
第1位～3位までの合計の問題点は、「購買力の他地域への流出」(複数回答以下同じ)が61.0%、「消費者ニーズの変化」が55.9%、「大型店・中型店の進出による競争の激化」が39.0%、「需要の停滞」が37.3%、「同業者の進出」が16.9%、「販売単価の低下、上昇難」が11.9%、「店舗の狭隘・老朽化」が10.2%、他は10%未満となっている。



5. サービス業

今期(平成29年 1～3月期)の前年同期比DI値は、前期DI値と比較して売上高でマイナス31.2ポイント(1.6ポイント改善のほぼ横ばい)、採算でマイナス41.7ポイント(5.0ポイント悪化のほぼ横ばい)、資金繰りでマイナス20.3ポイント(3.0ポイント改善のほぼ横ばい)と、売上高、採算、資金繰りでほぼ現状維持となっている。

来期(平成29年 4～6月期)見通しの前年同期比DI値は、今期DI値と比較して売上高でマイナス37.7ポイント(6.5ポイント悪化のやや下向き)、採算でマイナス36.6ポイント(5.1ポイント改善のほぼ横ばい)、資金繰りでマイナス15.2ポイント(5.1ポイント改善のほぼ横ばい)と、売上高でやや悪化、採算、資金繰りでほぼ現状維持の見通しとなっている。



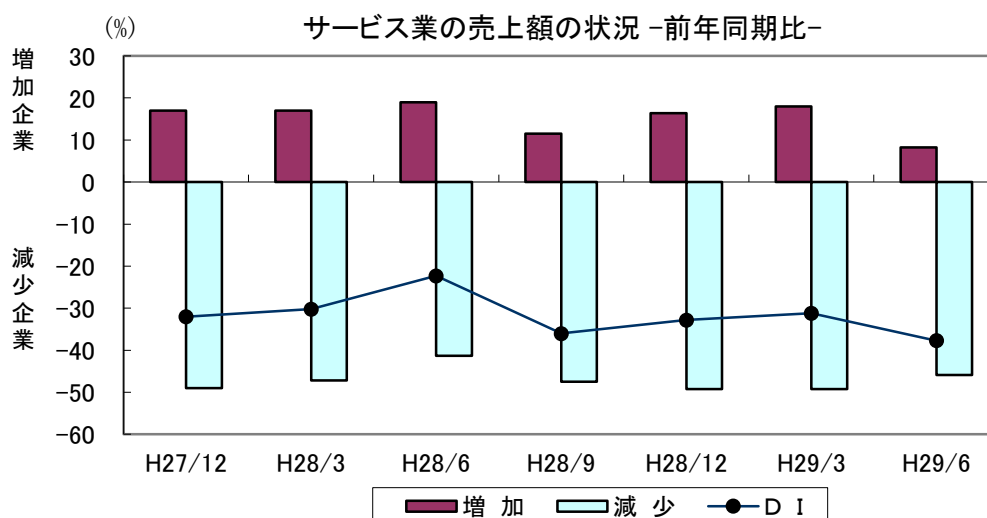
◎売上額状況

今期の状況を前年同期比で、「増加」と回答した企業は前期から1.6ポイント増加し、18.0%となった。一方「減少」と回答した企業は前期と同様の49.2%となった。今期のDI値は、前期DI値と比較して前期から1.6ポイント改善し、マイナス31.2ポイントとほぼ横ばい傾向となっている。

来期DI値の見通しは、今期DI値と比較して6.5ポイント悪化し、マイナス37.7ポイントとやや下向き傾向にあり、「増加」と回答した企業が9.8ポイント減少、「減少」と回答した企業が3.3ポイント減少であることから、やや下向きの見通しとなっている。

◎サービス業の売上額 (前年同期比)

					前 期	今 期	見 通 し
年 / 月	H27/12	H28/3	H28/6	H28/9	H28/12	H29/3	H29/6
増 加	17.0	17.0	19.0	11.5	16.4	18.0	8.2
減 少	49.0	47.2	41.3	47.5	49.2	49.2	45.9
D I	△ 32.0	△ 30.2	△ 22.3	△ 36.0	△ 32.8	△ 31.2	△ 37.7



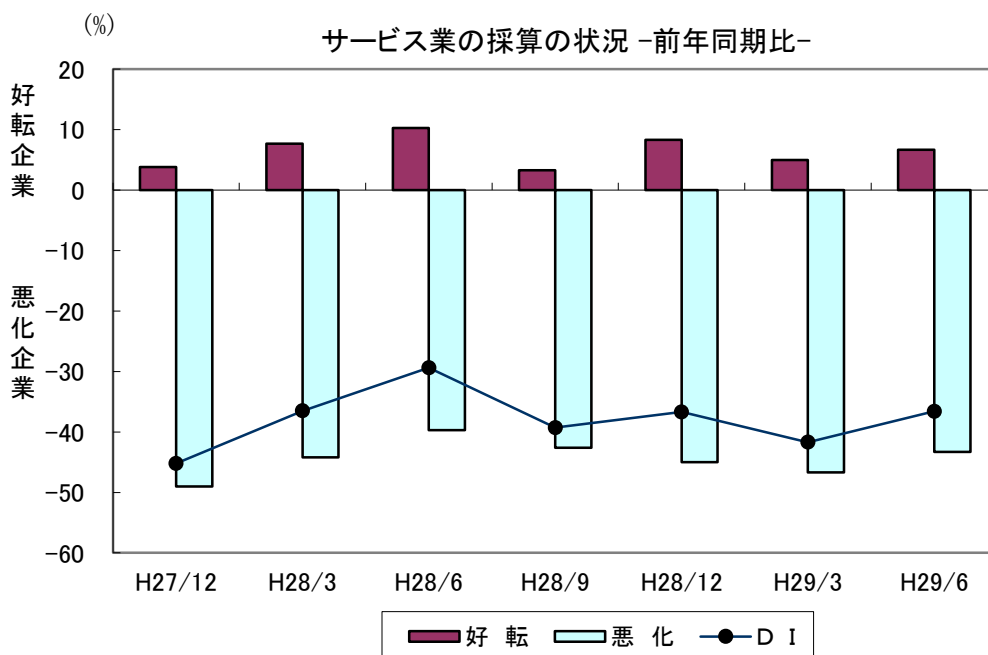
◎採算状況

今期の状況を前年同期比で、「好転」と回答した企業は前期から3.3ポイント減少し、5.0%となった。一方「悪化」と回答した企業は前期から1.7ポイント増加し、46.7%となった。今期のDI値は、前期DI値と比較して前期から5.0ポイント悪化し、マイナス41.7ポイントとほぼ横ばい傾向となっている。

来期DI値の見通しは、今期DI値と比較して5.1ポイント改善し、マイナス36.6ポイントとほぼ横ばい傾向にあり、「好転」と回答した企業が1.7ポイント増加、「悪化」と回答した企業が3.4ポイント減少であることから、ほぼ横ばいの見通しとなっている。

◎サービス業の採算（前年同期比）

年 / 月					前 期	今 期	見通し
	H27/12	H28/3	H28/6	H28/9	H28/12	H29/3	H29/6
好 転	3.8	7.7	10.3	3.3	8.3	5.0	6.7
悪 化	49.0	44.2	39.7	42.6	45.0	46.7	43.3
D I	△ 45.2	△ 36.5	△ 29.4	△ 39.3	△ 36.7	△ 41.7	△ 36.6



◎資金繰り状況

今期の状況を前年同期比で、「好転」と回答した企業は前期から1.6ポイント減少し、5.1%となった。一方「悪化」と回答した企業は前期から4.6ポイント減少し、25.4%となった。今期のDI値は、前期DI値と比較して前期から3.0ポイント改善し、マイナス20.3ポイントとほぼ横ばい傾向となっている。

来期DI値の見通しは、今期DI値と比較して5.1ポイント改善で、マイナス15.2ポイントとほぼ横ばい傾向にあり、「好転」と回答した企業が今期と同様の5.1%、「悪化」と回答した企業が5.1ポイント減少であることから、ほぼ横ばいの見通しとなっている。

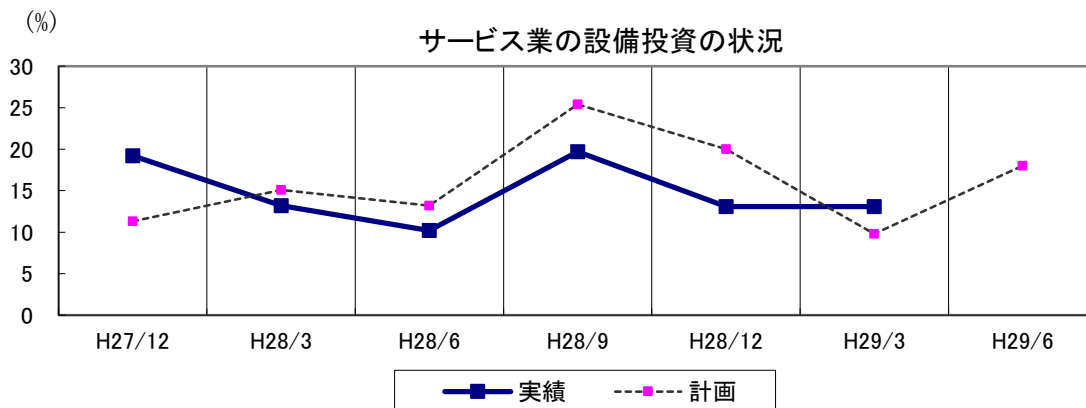
◎サービス業の資金繰り（前年同期比）

年 / 月					前 期	今 期	見通し
	H27/12	H28/3	H28/6	H28/9	H28/12	H29/3	H29/6
好 転	0.0	3.9	7.0	3.4	6.7	5.1	5.1
悪 化	23.1	13.7	14.0	22.4	30.0	25.4	20.3
D I	△ 23.1	△ 9.8	△ 7.0	△ 19.0	△ 23.3	△ 20.3	△ 15.2

◎設備投資状況

今期の実施企業は、前期実績と比べ前期と同様の13.1%となっている。投資内容では「サービス」、「車両・運搬具」、「付帯施設」が25.0%、「建物」、「その他」が12.5%で、他は0%となっている。

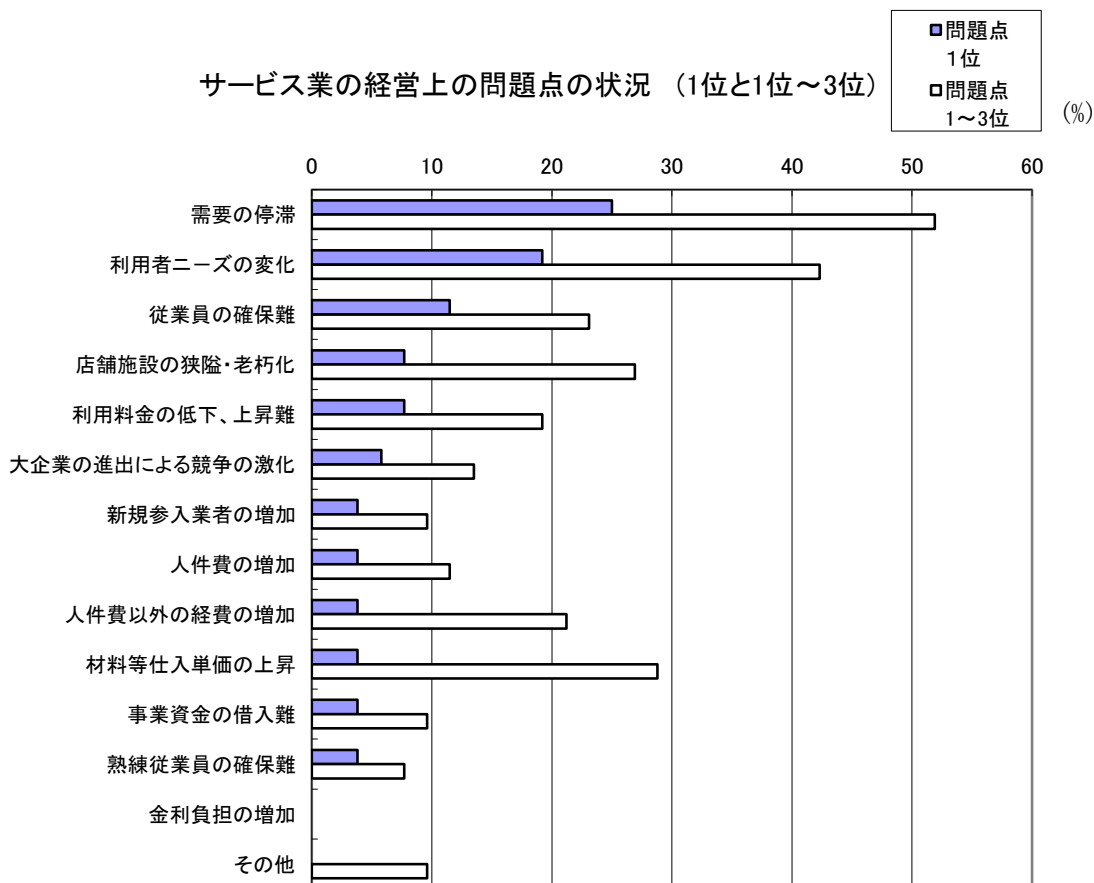
来期に設備投資を計画している企業は18.0%であり、今期計画から8.2ポイント増加、今期実績からは4.9ポイント増加している。



◎経営上の問題点

企業が第1位とあげた問題点は、「需要の停滞」が25.0%、「利用者ニーズの変化」が19.2%、「従業員の確保難」が11.5%、他は10%未満となっている。

第1位～3位までの合計の問題点は、「需要の停滞」(複数回答以下同じ)が51.9%、「利用者ニーズの変化」が42.3%、「材料等仕入単価の上昇」が28.8%、「店舗施設の狭隘・老朽化」が26.9%、「従業員の確保難」が23.1%、「人件費以外の経費の増加」が21.2%、「利用料金の低下、上昇難」が19.2%、「大企業の進出による競争の激化」が13.5%、「人件費の増加」が11.5%、他は10%未満となっている。



調査対象企業の

(1) 業種別(中分類)企業数

製 造 業				建 設 業				
業 種	企 業 数	構 成 比 (%)	業 種	企 業 数	構 成 比 (%)	業 種	企 業 数	構 成 比 (%)
食 料 品	10	20.8	総 合 工 事 業	25	67.6			
飲 料 ・ 飼 料 ・ た ば こ			職 別 工 事 業	9	24.3			
織 維 工 業	1	2.1	設 備 工 事 業	3	8.1			
衣 服 ・ そ の 他 織 維 製 品	2	4.2						
木 材 ・ 木 製 品								
家 具 ・ 装 備 品	2	4.2						
パ ル プ ・ 紙 ・ 紙 加 工 品								
印 刷 ・ 同 関 連 産 業	2	4.2						
化 学 工 業								
プ ラ ス チ ッ ク 製 品	1	2.1						
窯 業 ・ 土 石 製 品	1	2.1						
鉄 鋼 業								
金 属 製 品	6	12.5						
一 般 機 械 器 具	8	16.7						
電 気 機 械 器 具	3	6.3						
情 報 通 信 機 械 器 具								
電 子 部 品								
輸 送 用 機 械 器 具	2	4.2						
精 密 機 械 器 具	2	4.2						
そ の 他	8	16.7						
合 計	48	100.0	合 計	37	100.0			

(2) 従業員数別企業数

従 業 員	製 造 業		建 設 業		小 売 業		サ ー ビ ス 業	
	企 業 数	構 成 比 (%)	企 業 数	構 成 比 (%)	企 業 数	構 成 比 (%)	企 業 数	構 成 比 (%)
0 ～ 2 人	13	27.1	7	18.9	48	77.4	36	59.0
3 ～ 5	12	25.0	9	24.3	11	17.7	16	26.2
6 ～ 10	5	10.4	8	21.6	3	4.8	6	9.8
11 ～ 20	9	18.8	7	18.9			2	3.3
21 ～ 50	4	8.3	5	13.5			1	1.6
51 ～ 100	4	8.3	1	2.7				
101 ～ 300	1	2.1						
合 計	48	100.0	37	100.0	62	100.0	61	100.0

福島県商工会連合会および各広域指導センター住所

名 称	郵 便 番 号	住 所	電 話	F A X
福島県商工会連合会	960-8053	福島市三河南町1番20号 (コラッセふくしま9F)	024-525-3411	024-525-3413
中通り広域指導センター	962-0028	須賀川市茶畑町46-105	0248-94-2680	0248-94-2677
会津広域指導センター	969-6195	大沼郡会津美里町字北川原41 会津美里町役場本郷庁舎3F	0242-93-5607	0242-56-3815
浜通り広域指導センター	970-8026	いわき市平堂根町4の17 いわき中央ビル5F	0246-25-1011	0246-25-1013