

<平成27年度 第4回 (第147回)>
中小企業景況調査報告書

町村における中小企業の景況

平成28年 1月～ 3月期実績

平成28年 4月～ 6月期予測

平成28年2月20日～3月1日調査



福島県商工会連合会

調 査 概 要

1. 調 査 対 象

この調査は、本県の町村部に設置されている商工会地区の中から中小企業の景況を調査したものである。

- (1) 対象地区（14商工会）
松川町、桑折町（広域：国見町・川俣町）、保原町、富久山町、石川町、船引町（広域：三春町・小野町・滝根町・大越町・都路町・常葉町）、岩瀬（広域：大東・長沼・鏡石町・天栄村）、埴町（広域：棚倉町・矢祭町・鮫川村）、下郷町、西会津町、会津美里町、富岡町、浪江町、内郷
- (2) 対象企業数及び業種内訳210企業
製造業49企業、建設業38企業
小売業61企業、サービス業62企業
- (3) 回答企業数173企業（回答率82.3%）

2. 調査対象期間

















平成28年1月～3月期を対象とし、調査時点は平成28年3月1日とした。

3. 調査方法

- (1) 対象商工会の経営指導員による訪問面接調査
- (2) 調査対象地区の決定は、商工会地区市町村人口規模別実態を勘案して行い、調査対象企業の抽出は業種、規模等有意選出法による。

4. 本報告書のDIとは、ディフュージョン・インデックス（景気動向調査）の略で、企業経営者を対象に景況を示すいくつかの指数をアンケート調査して、その結果で景況の判断を表わす指標である。算出方法は、今期と前期、今期と前年同期比あるいは今期と来期（見通し）との比較を行い、増加（上昇・好転）企業の割合から減少（低下・悪化）企業の割合を差し引いたものとする。

前回（平成27. 11. 15）のお天気マーク表

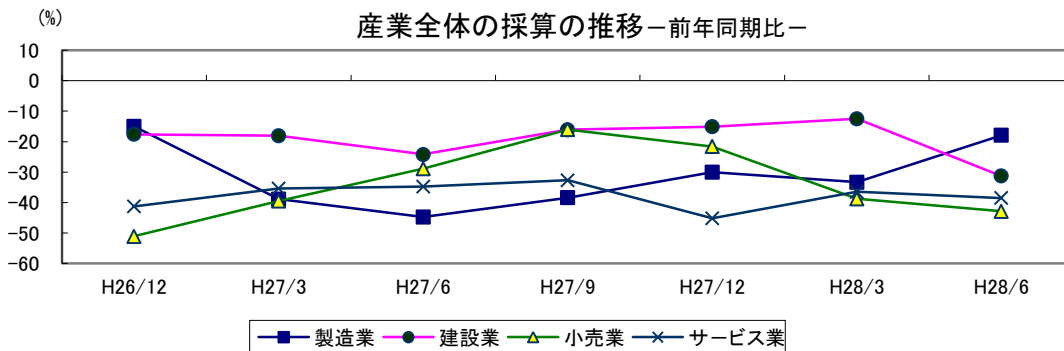
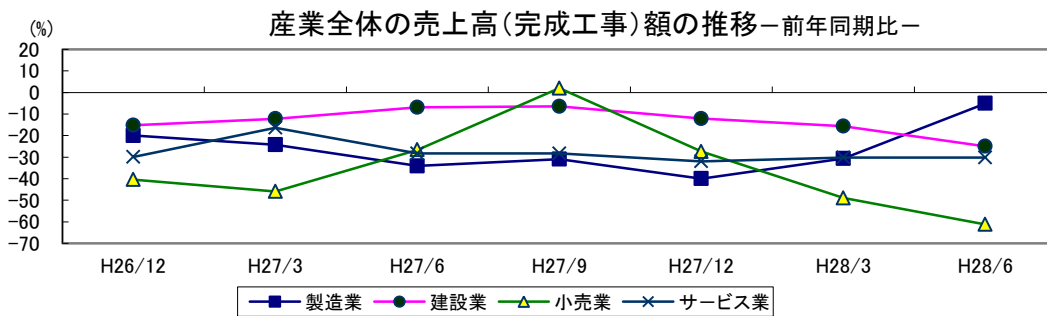
業種	売上状況		採算状況	
	実績	見通し	実績	見通し
製造業	△ 40.0 	△ 20.0 	△ 30.0 	△ 22.5 
建設業	△ 12.1 	△ 21.2 	△ 15.1 	△ 18.2 
小売業	△ 27.4 	△ 35.3 	△ 21.6 	△ 29.4 
サービス業	△ 32.0 	△ 30.2 	△ 45.2 	△ 43.4 

1. 産業全体の景況概要

県内商工会地区における今期(平成28年 1～3月期)の中小企業景況調査の結果によると、前期DI値と比較して売上額(完成工事額)では、製造業(9.3ポイント改善)でやや好転、建設業(3.6ポイント悪化)、サービス業(1.8ポイント改善)ではほぼ現状維持、小売業(21.5ポイント悪化)で大幅な悪化となっている。採算においては、製造業(3.3ポイント悪化)、建設業(2.6ポイント改善)ではほぼ現状維持、小売業(17.2ポイント悪化)で悪化、サービス業(8.7ポイント改善)でやや好転となっている。

また、今期DI値と比較した来期(平成28年 4～6月期)の見通しは売上額(完成工事額)では、製造業(25.6ポイント改善)で大幅な好転、建設業(9.3ポイント悪化)でやや悪化、小売業(12.3ポイント悪化)で悪化、サービス業(0ポイント改善)で現状維持の見通しとなっている。採算においては、製造業(15.4ポイント改善)で好転、建設業(18.8ポイント悪化)で悪化、小売業(4.1ポイント悪化)、サービス業(2ポイント悪化)ではほぼ現状維持の見通しとなっている。

お天気マークを見ると、今期の売上額(完成工事額)において、製造業で今期雨から来期小雨、建設業、サービス業で来期まで雨、小売業で今期雨から来期大雨の見通しとなっている。採算において、製造業、小売業、サービス業で来期まで雨、建設業で今期小雨から来期雨の見通しとなっている。



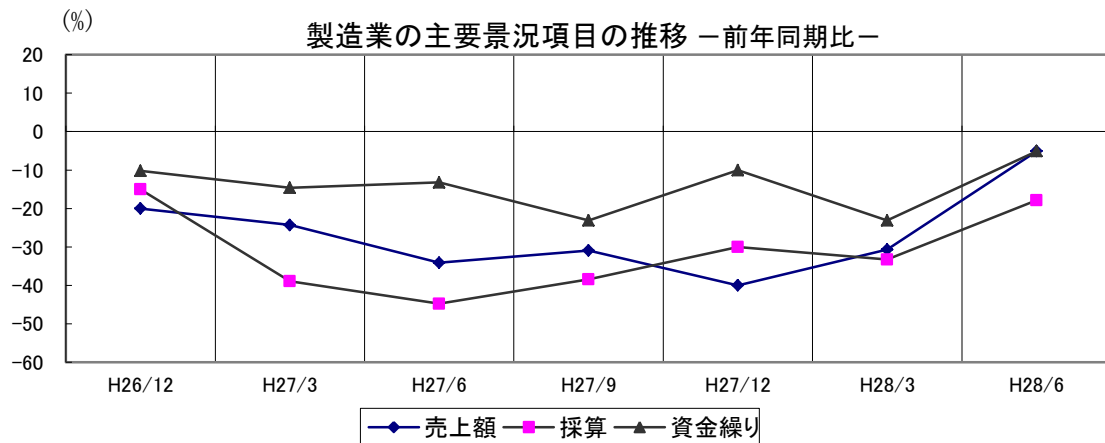
産業全体のお天気マーク-前年同期比-

業種	主要指標	売上状況		採算状況		お天気マークの説明
		実績	見通し	実績	見通し	
製造業		△ 30.7 	△ 5.1 	△ 33.3 	△ 17.9 	<お天気マークの説明> <マークは各指標のDI値を示す> +15%以上 晴 +5%~+14.9% 薄日 ±4.9% 曇 -5%~ -14.9% 小雨 -15%~ -49.9% 雨 -50%以下 大雨
建設業		△ 15.7 	△ 25.0 	△ 12.5 	△ 31.3 	
小売業		△ 48.9 	△ 61.2 	△ 38.8 	△ 42.9 	
サービス業		△ 30.2 	△ 30.2 	△ 36.5 	△ 38.5 	

2. 製造業

今期(平成28年 1～3月期)の前年同期比DI値は、前期DI値と比較して売上高でマイナス30.7ポイント(9.3ポイント改善のやや上向き)、採算でマイナス33.3ポイント(3.3ポイント悪化のほぼ横ばい)、資金繰りでマイナス23.1ポイント(13.1ポイント悪化の下向き)と、売上高でやや好転、採算でほぼ現状維持、資金繰りで悪化となっている。

来期(平成28年 4～6月期)見通しの前年同期比DI値は、今期DI値と比較して売上高でマイナス5.1ポイント(25.6ポイント改善の大幅な上向き)、採算でマイナス17.9ポイント(15.4ポイント改善の上向き)、資金繰りでマイナス5.1ポイント(18.0ポイント改善の上向き)の見通しと、売上高で大幅な好転、採算、資金繰りで好転の見通しとなっている。



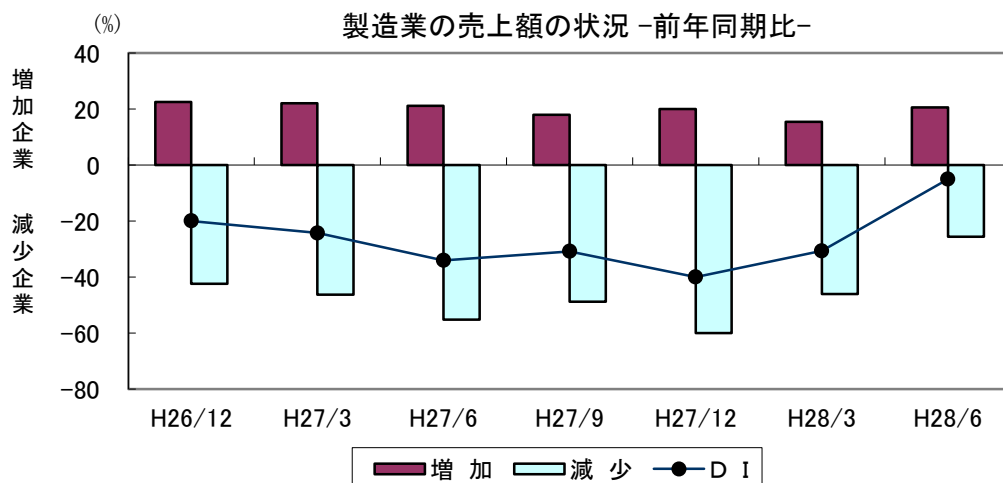
◎売上(加工)額状況

今期の状況を前年同期比で、「増加」と回答した企業は前期から4.6ポイント減少し、15.4%となった。一方「減少」と回答した企業は前期から13.9ポイント減少し、46.1%となった。今期のDI値は、前期DI値と比較して前期から9.3ポイント改善し、マイナス30.7ポイントとやや上向き傾向となっている。

来期DI値の見通しは、今期DI値と比較して25.6ポイント改善し、マイナス5.1ポイントと大幅な上向き傾向にあり、「増加」と回答した企業が5.1ポイント増加、「減少」と回答した企業が20.5ポイント減少であることから、大幅な上向きの見通しとなっている。

◎製造業の売上(加工)額(前年同期比)

					前期	今期	見通し
年 / 月	H26/12	H27/3	H27/6	H27/9	H27/12	H28/3	H28/6
増加	22.5	22.0	21.1	17.9	20.0	15.4	20.5
減少	42.5	46.3	55.2	48.8	60.0	46.1	25.6
D I	△ 20.0	△ 24.3	△ 34.1	△ 30.9	△ 40.0	△ 30.7	△ 5.1



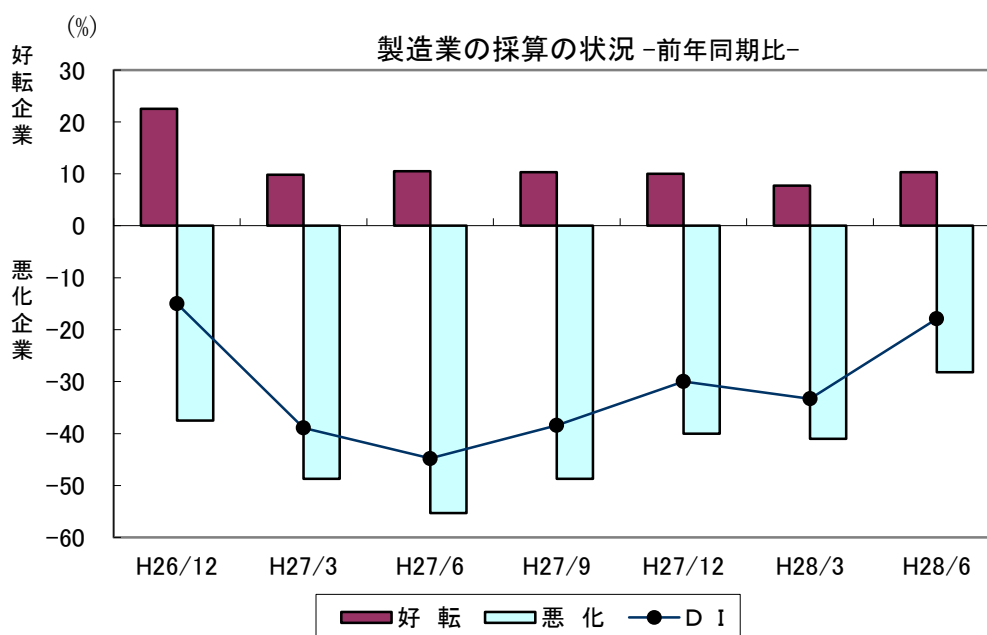
◎採算状況

今期の状況を前年同期比で、「好転」と回答した企業は前期から2.3ポイント減少し、7.7%となった。一方「悪化」と回答した企業は前期から1.0ポイント増加し、41.0%となった。今期のDI値は、前期DI値と比較して前期から3.3ポイント悪化し、マイナス33.3ポイントとほぼ横ばい傾向となっている。

来期DI値の見通しは、今期DI値と比較して15.4ポイント改善し、マイナス17.9ポイントと上向き傾向にあり、「好転」と回答した企業が2.6ポイント増加、「悪化」と回答した企業が12.8ポイント減少であることから、上向きの見通しとなっている。

◎製造業の採算（前年同期比）

年 / 月					前期	今期	見通し
	H26/12	H27/3	H27/6	H27/9	H27/12	H28/3	H28/6
好転	22.5	9.8	10.5	10.3	10.0	7.7	10.3
悪化	37.5	48.7	55.3	48.7	40.0	41.0	28.2
D I	△ 15.0	△ 38.9	△ 44.8	△ 38.4	△ 30.0	△ 33.3	△ 17.9



◎資金繰り状況

今期の状況を前年同期比で、「好転」と回答した企業は前期から4.9ポイント減少し、5.1%となった。一方「悪化」と回答した企業は前期から8.2ポイント増加し、28.2%となった。今期のDI値は、前期DI値と比較して前期から13.1ポイント悪化し、マイナス23.1ポイントと下向き傾向となっている。

来期DI値の見通しは、今期DI値と比較して18.0ポイント改善し、マイナス5.1ポイントと上向き傾向にあり、「好転」と回答した企業が2.6ポイント増加、「悪化」と回答した企業が15.4ポイント減少であることから、上向きの見通しとなっている。

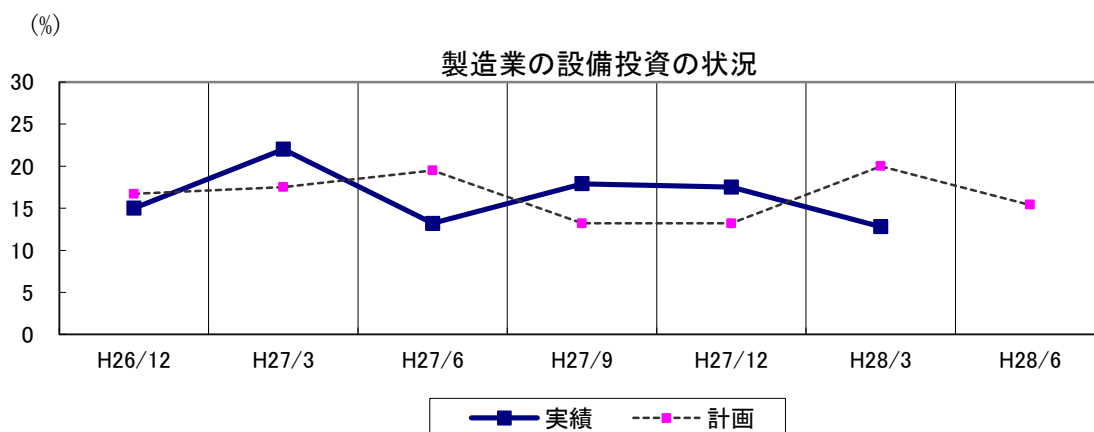
◎製造業の資金繰り（前年同期比）

年 / 月					前期	今期	見通し
	H26/12	H27/3	H27/6	H27/9	H27/12	H28/3	H28/6
好転	7.7	9.8	7.9	5.1	10.0	5.1	7.7
悪化	17.9	24.4	21.1	28.2	20.0	28.2	12.8
D I	△ 10.2	△ 14.6	△ 13.2	△ 23.1	△ 10.0	△ 23.1	△ 5.1

◎設備投資状況

今期の実施企業は、前期実績と比べ前期から4.7ポイント減少し12.8%となっている。投資内容では「生産設備」が80.0%、「工場建物」、「その他」20.0%で、他は0%となっている。

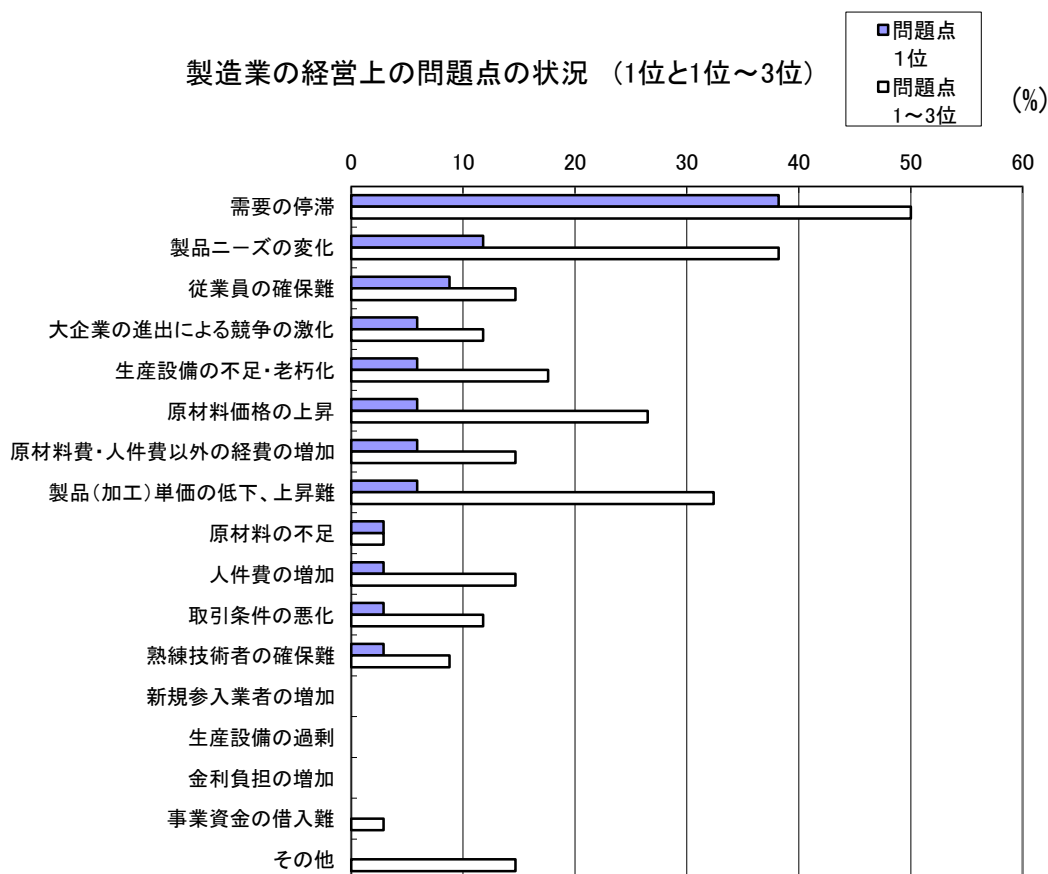
来期に設備投資を計画している企業は15.4%であり、今期計画から4.6ポイント減少、今期実績からは2.6ポイント増加している。



◎経営上の問題点

企業が第1位とあげた問題点は、「需要の停滞」が38.2%、「製品ニーズの変化」が11.8%、他は10%未満となっている。

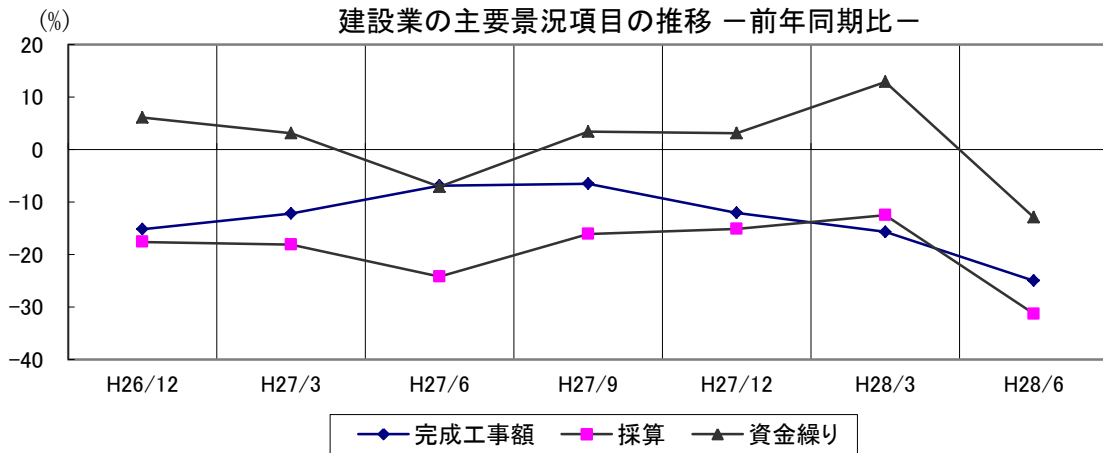
第1位～3位までの合計の問題点は、「需要の停滞」(複数回答以下同じ)が50.0%、「製品ニーズの変化」が38.2%、「製品(加工)単価の低下、上昇難」が32.4%、「原材料価格の上昇」が26.5%、「生産設備の不足・老朽化」が17.6%、「従業員の確保難」、「原材料費・人件費以外の経費の増加」、「人件費の増加」、「その他」が14.7%、「大企業の進出による競争の激化」、「取引条件の悪化」が11.8%、他は10%未満となっている。



3. 建設業

今期(平成28年 1～3月期)の前年同期比DI値は、前期DI値と比較して売上高でマイナス15.7ポイント(3.6ポイント悪化のほぼ横ばい)、採算でマイナス12.5ポイント(2.6ポイント改善のほぼ横ばい)、資金繰りで12.9ポイント(9.8ポイント改善のやや上向き)と、売上高、採算でほぼ現状維持、資金繰りでやや好転となっている。

来期(平成28年 4～6月期)見通しの前年同期比DI値は、今期DI値と比較して売上高でマイナス25.0ポイント(9.3ポイント悪化のやや下向き)、採算でマイナス31.3ポイント(18.8ポイント悪化の下向き)、資金繰りでマイナス12.9ポイント(25.8ポイント悪化の大幅な下向き)の見通しと、売上高でやや悪化、採算で悪化、資金繰りで大幅な悪化の見通しとなっている。



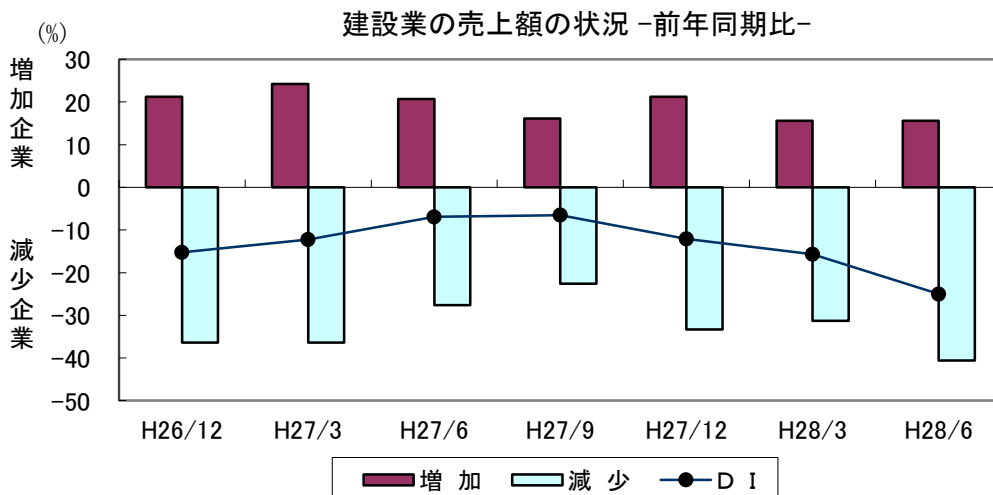
◎完成工事額状況

今期の状況を前年同期比で、「増加」と回答した企業は前期から5.6ポイント減少し、15.6%となった。一方「減少」と回答した企業は前期から2.0ポイント減少し、31.3%となった。今期のDI値は、前期DI値と比較して前期から3.6ポイント悪化し、マイナス15.7ポイントとほぼ横ばい傾向となっている。

来期DI値の見通しは、今期DI値と比較して9.3ポイント悪化し、マイナス25.0ポイントとやや下向き傾向にあり、「増加」と回答した企業が今期と同様の15.6%、「減少」と回答した企業が9.3ポイント増加であることから、やや下向きの見通しとなっている。

◎建設業の完成工事額 (前年同期比)

年 / 月	前期				今期	見通し
	H26/12	H27/3	H27/6	H27/9	H27/12	H28/3
増加	21.2	24.2	20.7	16.1	21.2	15.6
減少	36.4	36.4	27.6	22.6	33.3	31.3
D I	△ 15.2	△ 12.2	△ 6.9	△ 6.5	△ 12.1	△ 15.7



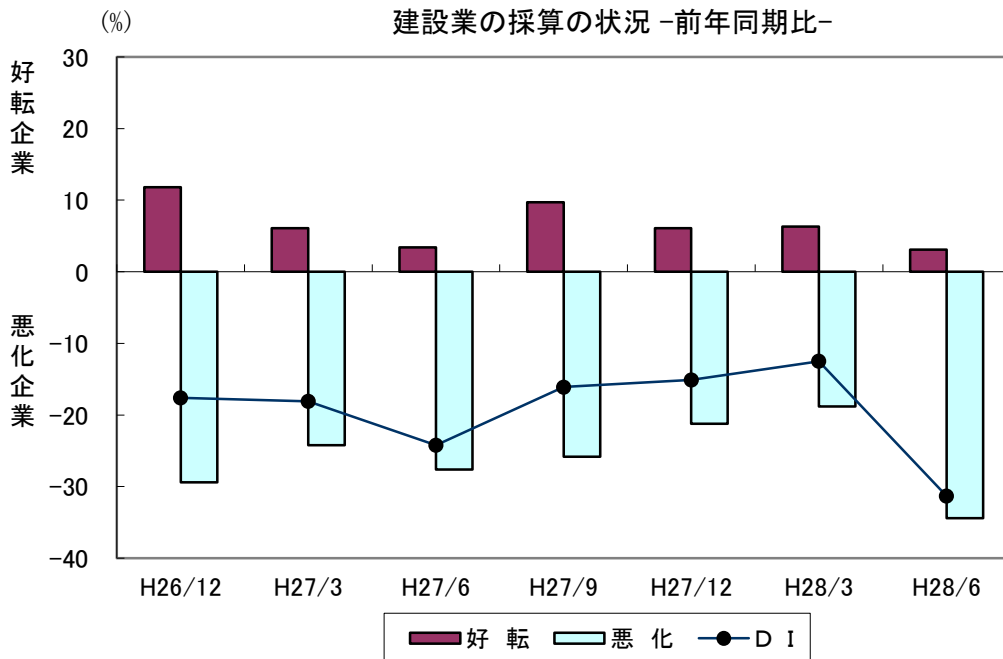
◎採算状況

今期の状況を前年同期比で、「好転」と回答した企業は前期から0.2ポイント増加し、6.3%となった。一方「悪化」と回答した企業は前期から2.4ポイント減少し、18.8%となった。今期のDI値は、前期DI値と比較して前期から2.6ポイント改善し、マイナス12.5ポイントとほぼ横ばい傾向となっている。

来期DI値の見通しは、今期DI値と比較して18.8ポイント悪化し、マイナス31.3ポイントと下向き傾向にあり、「好転」と回答した企業が3.2ポイント減少、「悪化」と回答した企業が15.6ポイント増加であることから、下向きの見通しとなっている。

◎建設業の採算（前年同期比）

年 / 月					前期	今期	見通し
	H26/12	H27/3	H27/6	H27/9	H27/12	H28/3	H28/6
好転	11.8	6.1	3.4	9.7	6.1	6.3	3.1
悪化	29.4	24.2	27.6	25.8	21.2	18.8	34.4
D I	△ 17.6	△ 18.1	△ 24.2	△ 16.1	△ 15.1	△ 12.5	△ 31.3



◎資金繰り状況

今期の状況を前年同期比で、「好転」と回答した企業は前期から13.2ポイント増加し、22.6%となった。一方「悪化」と回答した企業は前期から3.4ポイント増加し、9.7%となった。今期のDI値は、前期DI値と比較して前期から9.8ポイント改善し、12.9ポイントとやや上向き傾向となっている。

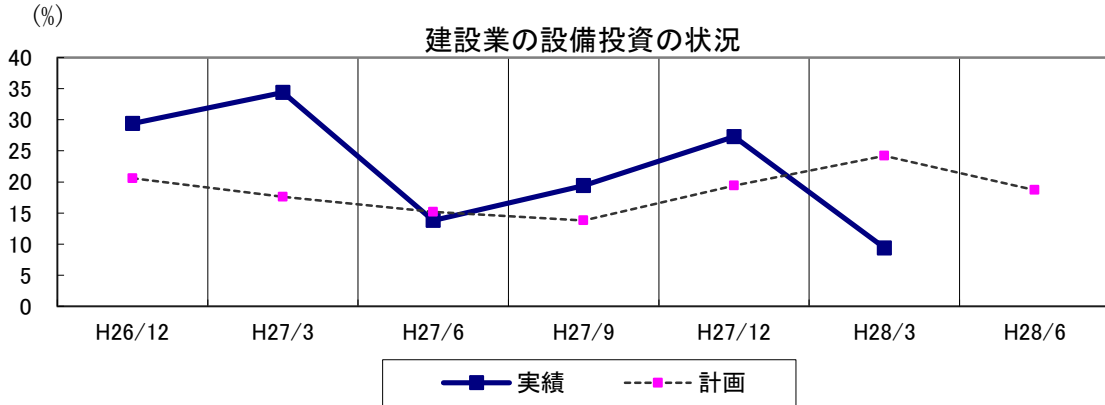
来期DI値の見通しは、今期DI値と比較して25.8ポイント悪化し、マイナス12.9ポイントと大幅な下向き傾向にあり、「好転」と回答した企業が16.1ポイント減少、「悪化」と回答した企業が9.7ポイント増加であることから、大幅な下向きの見通しとなっている。

◎建設業の資金繰り（前年同期比）

年 / 月					前期	今期	見通し
	H26/12	H27/3	H27/6	H27/9	H27/12	H28/3	H28/6
好転	15.2	9.4	3.6	16.7	9.4	22.6	6.5
悪化	9.1	6.3	10.7	13.3	6.3	9.7	19.4
D I	6.1	3.1	△ 7.1	3.4	3.1	12.9	△ 12.9

◎設備投資状況

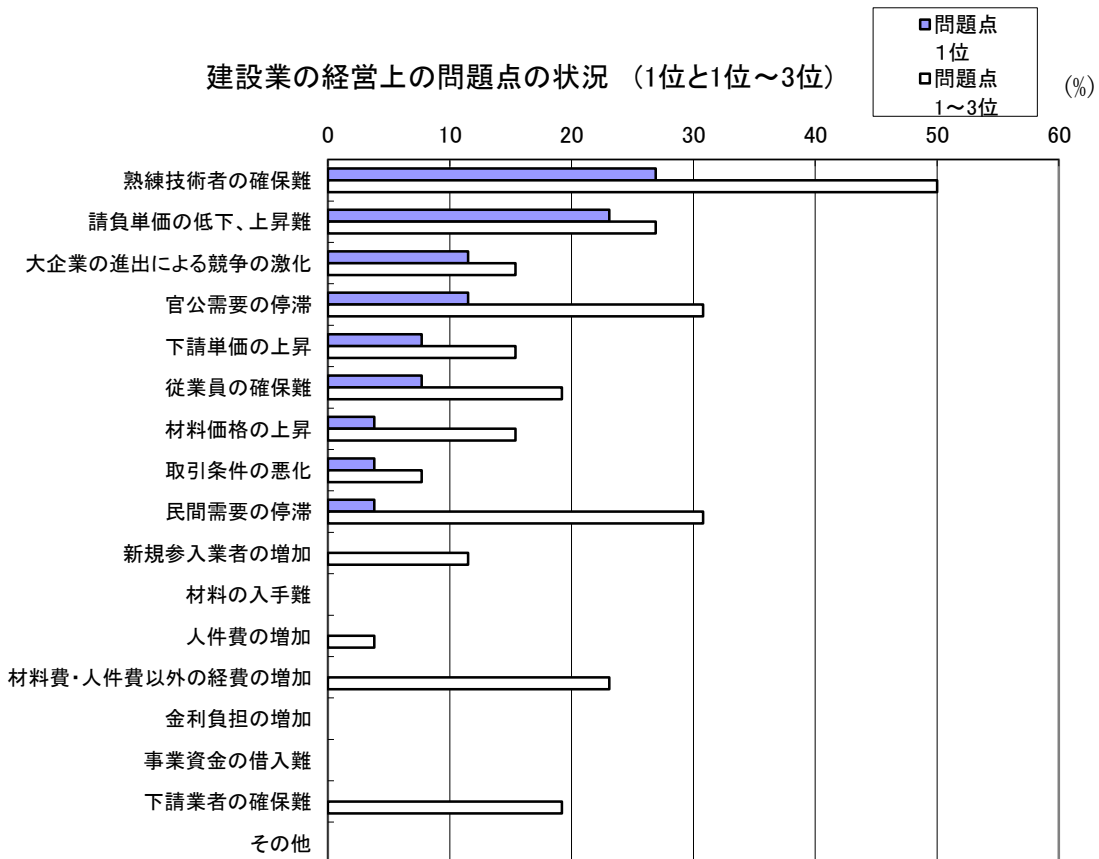
今期の実施企業は、前期実績と比べ前期から17.9ポイント減少し9.4%となっている。投資内容では「建設機械」、「車両・運搬具」が66.7%、「土地」、「建物」が33.3%で、他は0%となっている。来期に設備投資を計画している企業は18.7%であり、今期計画から5.5ポイント減少、今期実績からは9.3ポイント増加している。



◎経営上の問題点

企業が第1位とあげた問題点は、「熟練技術者の確保難」が26.9%、「請負単価の低下、上昇難」が23.1%、「大企業の進出による競争の激化」、「官公需要の停滞」が11.5%、他は10%未満となっている。

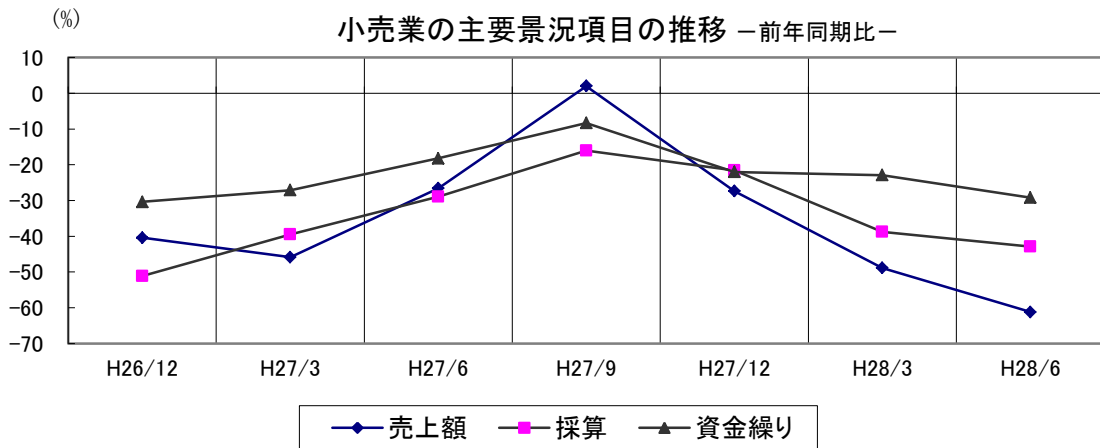
第1位～3位までの合計の問題点は、「熟練技術者の確保難」(複数回答以下同じ)が50.0%、「官公需要の停滞」、「民間需要の停滞」が30.8%、「請負単価の低下、上昇難」が26.9%、「材料費・人件費以外の経費の増加」が23.1%、「従業員の確保難」、「下請業者の確保難」が19.2%、「大企業の進出による競争の激化」、「下請単価の上昇」、「材料価格の上昇」が15.4%、「新規参入業者の増加」が11.5%、他は10%未満となっている。



4. 小売業

今期(平成28年 1～3月期)の前年同期比DI値は、前期DI値と比較して売上高でマイナス48.9ポイント(21.5ポイント悪化の大幅な下向き)、採算でマイナス38.8ポイント(17.2ポイント悪化の下向き)、資金繰りでマイナス22.9ポイント(0.9ポイント悪化のほぼ横ばい)と、売上高で大幅な悪化、採算で悪化、資金繰りでほぼ現状維持となっている。

来期(平成28年 4～6月期)見通しの前年同期比DI値は、今期DI値と比較して売上高でマイナス61.2ポイント(12.3ポイント悪化の下向き)、採算でマイナス42.9ポイント(4.1ポイント悪化のほぼ横ばい)、資金繰りでマイナス29.2ポイント(6.3ポイント悪化のやや下向き)の見通しと、売上高で悪化、採算でほぼ現状維持、資金繰りでやや悪化の見通しとなっている。



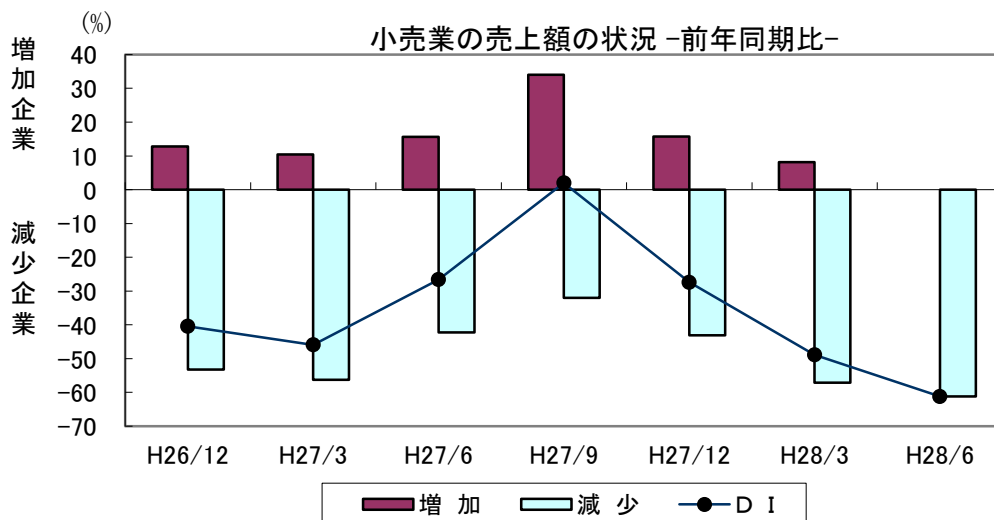
◎売上額状況

今期の状況を前年同期比で、「増加」と回答した企業は前期から7.5ポイント減少し、8.2%となった。一方「減少」と回答した企業は前期から14.0ポイント増加し、57.1%となった。今期のDI値は、前期DI値と比較して前期から21.5ポイント悪化し、マイナス48.9ポイントと大幅な下向き傾向となっている。

来期DI値の見通しは、今期DI値と比較して12.3ポイント悪化し、マイナス61.2ポイントと下向き傾向にあり、「増加」と回答した企業が8.2ポイント減少、「減少」と回答した企業が4.1ポイント増加であることから、下向きの見通しとなっている。

◎小売業の売上額 (前年同期比)

年 / 月					前 期	今 期	見 通 し
	H26/12	H27/3	H27/6	H27/9	H27/12	H28/3	H28/6
増 加	12.8	10.4	15.6	34.0	15.7	8.2	0.0
減 少	53.2	56.3	42.2	32.0	43.1	57.1	61.2
D I	△ 40.4	△ 45.9	△ 26.6	2.0	△ 27.4	△ 48.9	△ 61.2



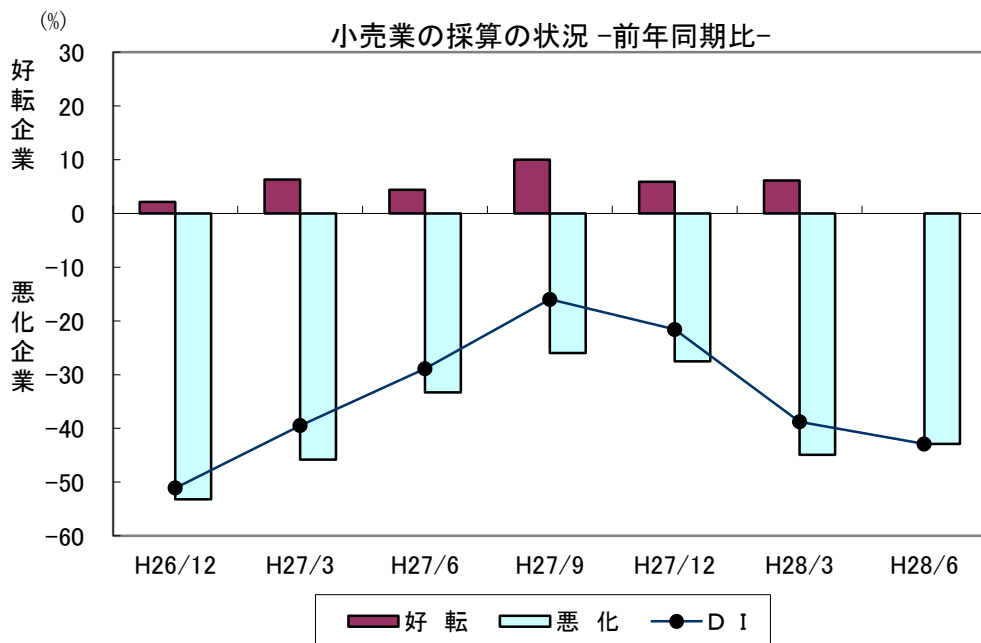
◎採算状況

今期の状況を前年同期比で、「好転」と回答した企業は前期から0.2ポイント増加し、6.1%となった。一方「悪化」と回答した企業は前期から17.4ポイント増加し、44.9%となった。今期のDI値は、前期DI値と比較して前期から17.2ポイント悪化し、マイナス38.8ポイントと下向き傾向となっている。

来期DI値の見通しは、今期DI値と比較して4.1ポイント悪化し、マイナス42.9ポイントとほぼ横ばい傾向にあり、「好転」と回答した企業が6.1ポイント減少、「悪化」と回答した企業が2.0ポイント減少であることから、ほぼ横ばいの見通しとなっている。

◎小売業の採算（前年同期比）

年 / 月					前期	今期	見通し
	H26/12	H27/3	H27/6	H27/9	H27/12	H28/3	H28/6
好転	2.1	6.3	4.4	10.0	5.9	6.1	0.0
悪化	53.2	45.8	33.3	26.0	27.5	44.9	42.9
D I	△ 51.1	△ 39.5	△ 28.9	△ 16.0	△ 21.6	△ 38.8	△ 42.9



◎資金繰り状況

今期の状況を前年同期比で、「好転」と回答した企業は前期から2.0ポイント減少し0.0%であった。一方「悪化」と回答した企業は前期から1.1ポイント減少し、22.9%となった。今期のDI値は、前期DI値と比較して前期から0.9ポイント悪化し、マイナス22.9ポイントとほぼ横ばい傾向となっている。

来期DI値の見通しは、今期DI値と比較して6.3ポイント悪化し、マイナス29.2ポイントとやや下向き傾向にあり、「好転」と回答した企業が今期と同様の0.0%、「悪化」と回答した企業が6.3ポイント増加であることから、やや下向きの見通しとなっている。

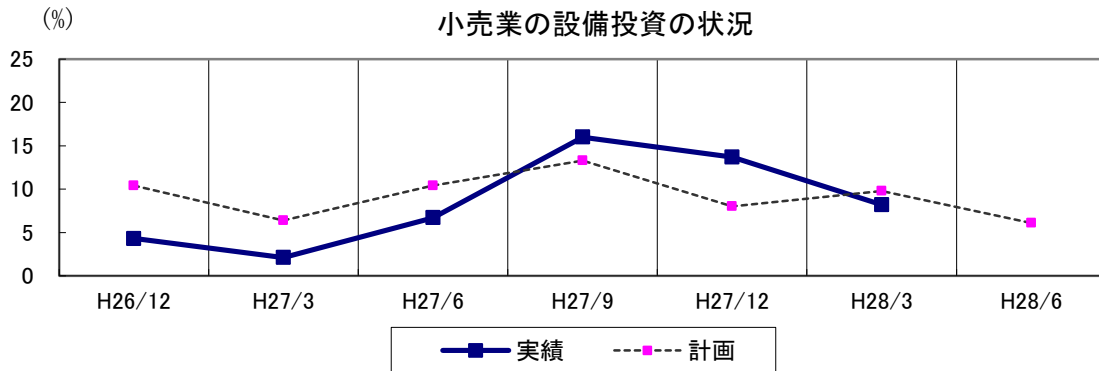
◎小売業の資金繰り（前年同期比）

年 / 月					前期	今期	見通し
	H26/12	H27/3	H27/6	H27/9	H27/12	H28/3	H28/6
好転	0.0	4.2	4.5	2.1	2.0	0.0	0.0
悪化	30.4	31.3	22.7	10.4	24.0	22.9	29.2
D I	△ 30.4	△ 27.1	△ 18.2	△ 8.3	△ 22.0	△ 22.9	△ 29.2

◎設備投資状況

今期の実施企業は、前期実績と比べ前期から5.5ポイント減少し8.2%となっている。投資内容では「車両・運搬具」、「OA機器」、「その他」が50.0%、「販売設備」、「付帯施設」が25.0%で、他は0%となっている。

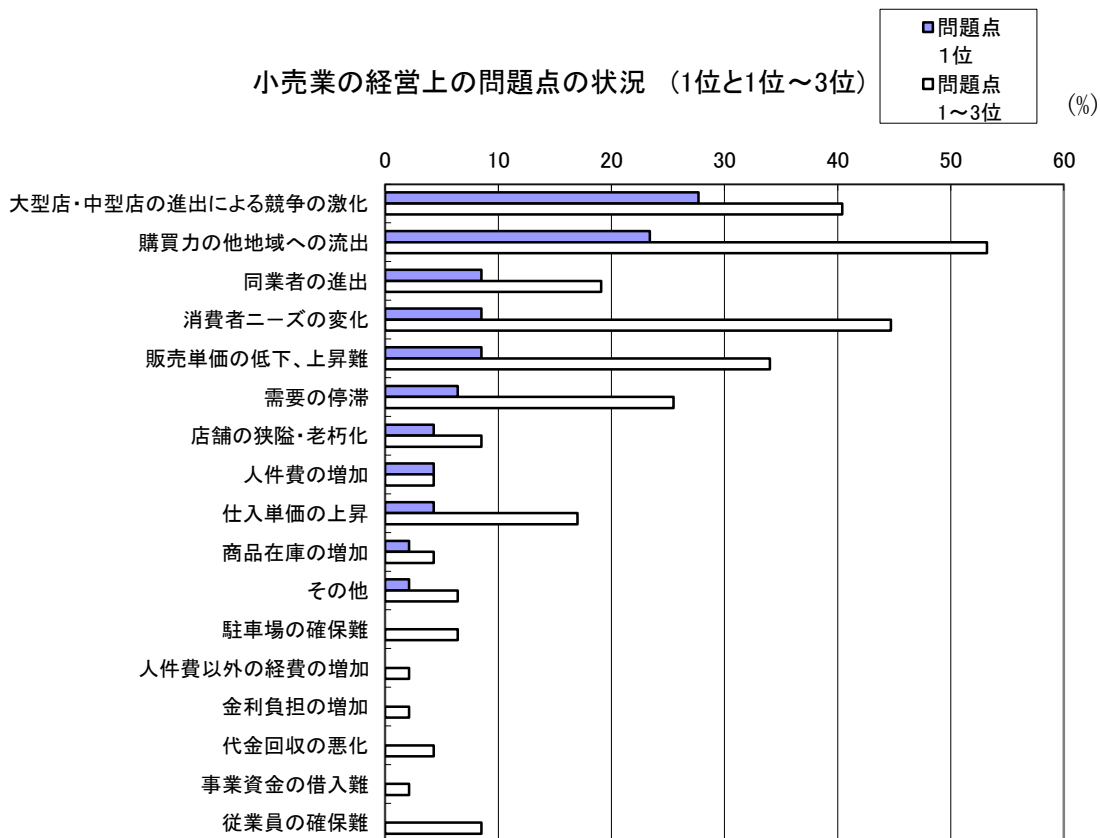
来期に設備投資を計画している企業は6.1%であり、今期計画から3.7ポイント減少、今期実績からは2.1ポイント減少している。



◎経営上の問題点

企業が第1位とあげた問題点は、「大型店・中型店の進出による競争の激化」が27.7%、「購買力の他地域への流出」が23.4%、他は10%未満となっている。

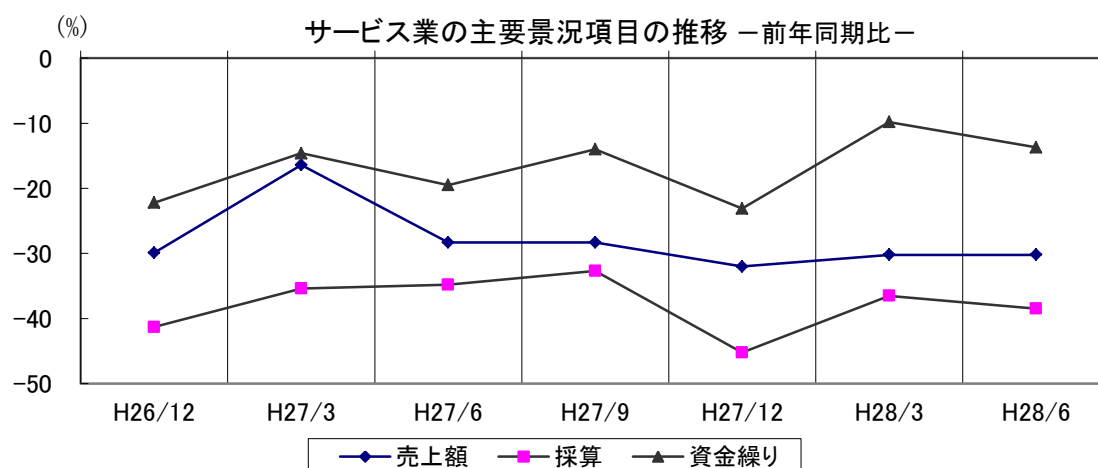
第1位～3位までの合計の問題点は、「購買力の他地域への流出」(複数回答以下同じ)が53.2%、「消費者ニーズの変化」が44.7%、「大型店・中型店の進出による競争の激化」が40.4%、「販売単価の低下、上昇難」が34.0%、「需要の停滞」が25.5%、「同業者の進出」が19.1%、「仕入単価の上昇」が17.0%、他は10%未満となっている。



5. サービス業

今期(平成28年 1～3月期)の前年同期比DI値は、前期DI値と比較して売上高でマイナス30.2ポイント(1.8ポイント改善のほぼ横ばい)、採算でマイナス36.5ポイント(8.7ポイント改善のやや上向き)、資金繰りでマイナス9.8ポイント(13.3ポイント改善の上向き)と、売上高でほぼ現状維持、採算でやや好転、資金繰りで好転となっている。

来期(平成28年 4～6月期)見通しの前年同期比DI値は、今期DI値と比較して売上高で前期と同様のマイナス30.2ポイント、採算でマイナス38.5ポイント(2.0ポイント悪化のほぼ横ばい)、資金繰りでマイナス13.7ポイント(3.9ポイント悪化のほぼ横ばい)と、売上高で現状維持、採算、資金繰りでほぼ現状維持の見通しとなっている。



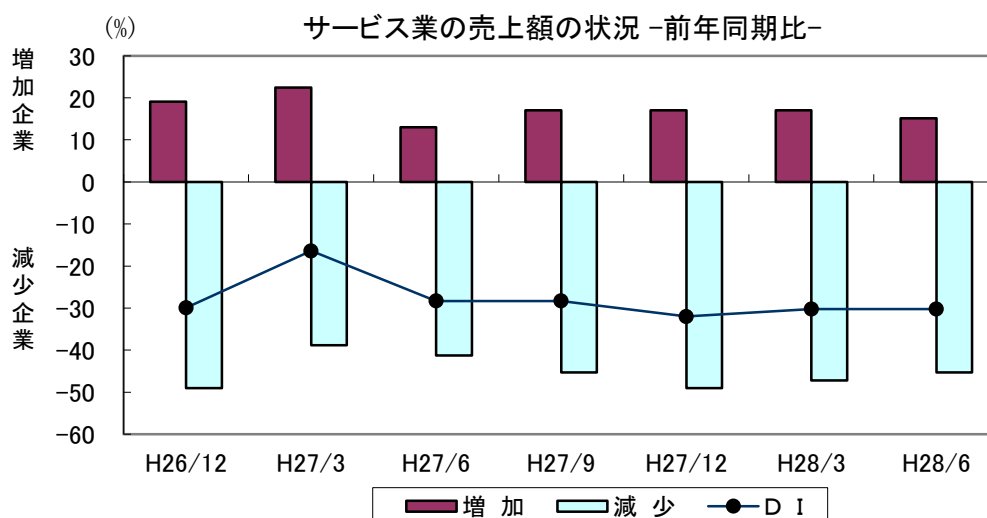
◎売上額状況

今期の状況を前年同期比で、「増加」と回答した企業は前期と同様の17.0%となった。一方「減少」と回答した企業は前期から1.8ポイント減少し、47.2%となった。今期のDI値は、前期DI値と比較して前期から1.8ポイント改善し、マイナス30.2ポイントとほぼ横ばい傾向となっている。

来期DI値の見通しは、今期DI値と比較して今期と同様のマイナス30.2ポイントと横ばい傾向にあり、「増加」と回答した企業が1.9ポイント減少、「減少」と回答した企業が1.9ポイント減少であることから、横ばいの見通しとなっている。

◎サービス業の売上額 (前年同期比)

					前 期	今 期	見通し
年 / 月	H26/12	H27/3	H27/6	H27/9	H27/12	H28/3	H28/6
増 加	19.1	22.4	13.0	17.0	17.0	17.0	15.1
減 少	49.0	38.8	41.3	45.3	49.0	47.2	45.3
D I	△ 29.9	△ 16.4	△ 28.3	△ 28.3	△ 32.0	△ 30.2	△ 30.2



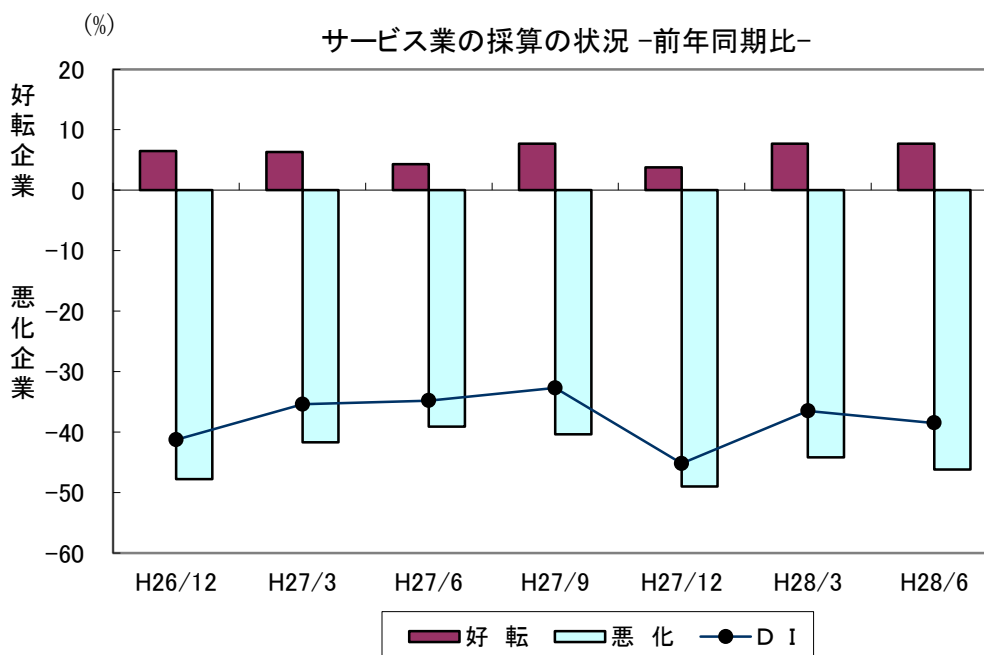
◎採算状況

今期の状況を前年同期比で、「好転」と回答した企業は前期から3.9ポイント増加し、7.7%となった。一方「悪化」と回答した企業は前期から4.8ポイント減少し、44.2%となった。今期のDI値は、前期DI値と比較して前期から8.7ポイント改善し、マイナス36.5ポイントとやや上向き傾向となっている。

来期DI値の見通しは、今期DI値と比較して2.0ポイント悪化し、マイナス38.5ポイントとほぼ横ばい傾向にあり、「好転」と回答した企業が今期と同様の7.7%、「悪化」と回答した企業が2.0ポイント増加であることから、ほぼ横ばいの見通しとなっている。

◎サービス業の採算（前年同期比）

年 / 月					前期	今期	見通し
	H26/12	H27/3	H27/6	H27/9	H27/12	H28/3	H28/6
好転	6.5	6.3	4.3	7.7	3.8	7.7	7.7
悪化	47.8	41.7	39.1	40.4	49.0	44.2	46.2
D I	△ 41.3	△ 35.4	△ 34.8	△ 32.7	△ 45.2	△ 36.5	△ 38.5



◎資金繰り状況

今期の状況を前年同期比で、「好転」と回答した企業は前期から3.9ポイント増加し、3.9%となった。一方「悪化」と回答した企業は前期から9.4ポイント減少し、13.7%となった。今期のDI値は、前期DI値と比較して前期から13.3ポイント改善し、マイナス9.8ポイントと上向き傾向となっている。

来期DI値の見通しは、今期DI値と比較して3.9ポイント悪化で、マイナス13.7ポイントとほぼ横ばい傾向にあり、「好転」と回答した企業が今期と同様の3.9%、「悪化」と回答した企業が3.9ポイント増加であることから、ほぼ横ばいの見通しとなっている。

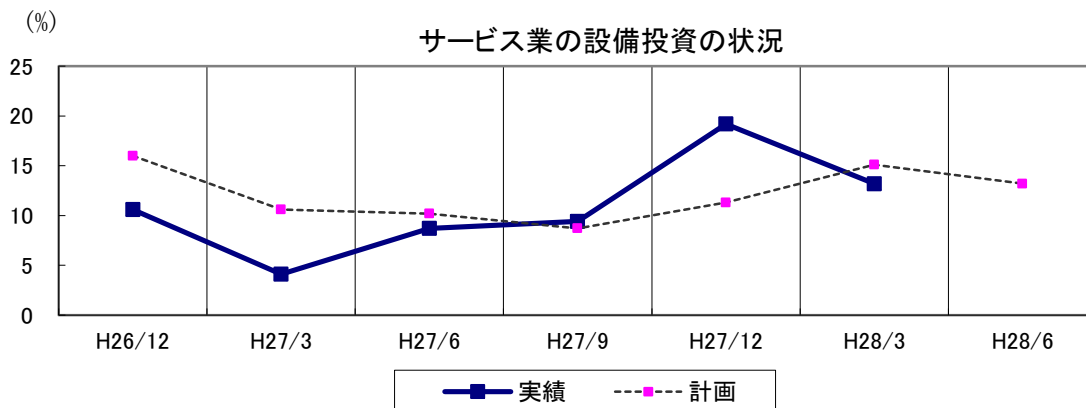
◎サービス業の資金繰り（前年同期比）

年 / 月					前期	今期	見通し
	H26/12	H27/3	H27/6	H27/9	H27/12	H28/3	H28/6
好転	6.7	2.1	2.2	6.0	0.0	3.9	3.9
悪化	28.9	16.7	21.7	20.0	23.1	13.7	17.6
D I	△ 22.2	△ 14.6	△ 19.5	△ 14.0	△ 23.1	△ 9.8	△ 13.7

◎設備投資状況

今期の実施企業は、前期実績と比べ前期から6.0ポイント減少し13.2%となっている。投資内容では「付帯施設」が71.4%、「サービス」が42.9%、「OA機器」が28.6%、「その他」が14.3%で、他は0%となっている。

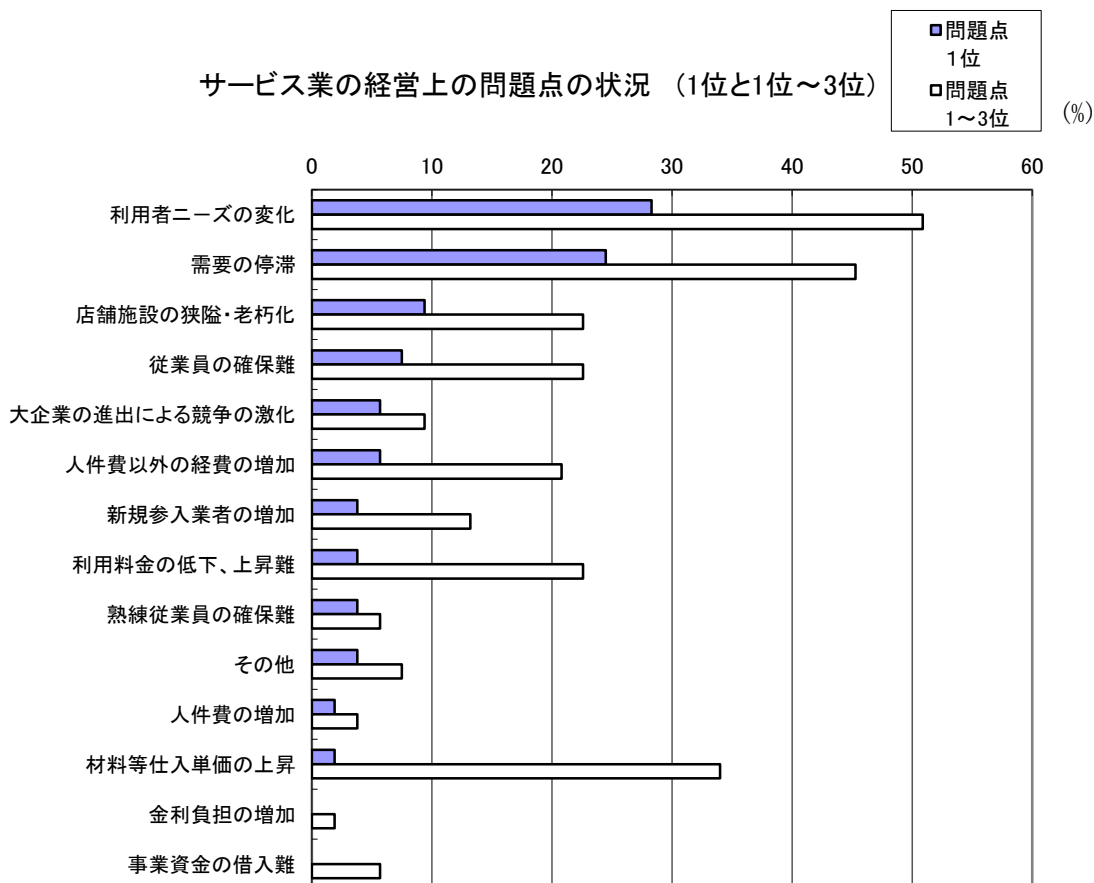
来期に設備投資を計画している企業は13.2%であり、今期計画から1.9ポイント減少、今期実績からは今期と同様の13.2%となっている。



◎経営上の問題点

企業が第1位とあげた問題点は、「利用者ニーズの変化」が28.3%、「需要の停滞」が24.5%、他は10%未満となっている。

第1位～3位までの合計の問題点は、「利用者ニーズの変化」(複数回答以下同じ)が50.9%、「需要の停滞」が45.3%、「材料等仕入単価の上昇」が34.0%、「店舗施設の狭隘・老朽化」、「従業員の確保難」、「利用料金の低下、上昇難」が22.6%、「人件費以外の経費の増加」が20.8%、「新規参入者の増加」が13.2%、他は10%未満となっている。



調査対象企業の

(1) 業種別(中分類)企業数

製 造 業				建 設 業			
業 種	企 業 数	構 成 比 (%)		業 種	企 業 数	構 成 比 (%)	
食 料 品	8	20.5		総 合 工 事 業	21	65.6	
飲 料 ・ 飼 料 ・ た ば こ				職 別 工 事 業	8	25.0	
織 維 工 業	1	2.6		設 備 工 事 業	3	9.4	
衣 服 ・ そ の 他 織 維 製 品	1	2.6					
木 材 ・ 木 製 品							
家 具 ・ 装 備 品	1	2.6					
パ ル プ ・ 紙 ・ 紙 加 工 品							
印 刷 ・ 同 関 連 産 業	2	5.1					
化 学 工 業							
プ ラ ス チ ッ ク 製 品	1	2.6					
窯 業 ・ 土 石 製 品	1	2.6					
鉄 鋼 業							
金 属 製 品	6	15.4					
一 般 機 械 器 具	5	12.8					
電 気 機 械 器 具	3	7.7					
情 報 通 信 機 械 器 具							
電 子 部 品							
輸 送 用 機 械 器 具	1	2.6					
精 密 機 械 器 具	2	5.1					
そ の 他	7	17.9					
合 計	39	100.0		合 計	32	100.0	

(2) 従業員数別企業数

従 業 員	製 造 業		建 設 業		小 売 業		サ ー ビ ス 業	
	企 業 数	構 成 比 (%)	企 業 数	構 成 比 (%)	企 業 数	構 成 比 (%)	企 業 数	構 成 比 (%)
0 ～ 2 人	11	28.2	6	18.8	34	69.4	34	64.2
3 ～ 5	9	23.1	9	28.1	13	26.5	11	20.8
6 ～ 10	5	12.8	6	18.8	2	4.1	6	11.3
11 ～ 20	6	15.4	6	18.8			1	1.9
21 ～ 50	5	12.8	4	12.5			1	1.9
51 ～ 100	2	5.1	1	3.1				
101 ～ 300	1	2.6						
合 計	39	100.0	32	100.0	49	100.0	53	100.0

福島県商工会連合会および各広域指導センター住所

名 称	郵便番号	住 所	電 話	F A X
福島県商工会連合会	960-8053	福島市三河南町1番20号 (コラッセふくしま9F)	024-525-3411	024-525-3413
中通り広域指導センター	962-0028	須賀川市茶畑町46-105	0248-94-2680	0248-94-2677
会津広域指導センター	969-6042	大沼郡会津美里町字 瀬戸町甲3230	0242-93-5607	0242-56-3815
浜通り広域指導センター	970-8026	いわき市平堂根町4の17 いわき中央ビル5F	0246-25-1011	0246-25-1013