

<平成27年度 第1回 (第144回)>  
中小企業景況調査報告書

---

---

# 町村における中小企業の景況

---

---

平成27年 4月～ 6月期実績

平成27年 7月～ 9月期予測

平成27年5月22日 ～ 6月1日調査



# 調 査 概 要

## 1. 調 査 対 象

この調査は、本県の町村部に設置されている商工会地区の中から中小企業の景況を調査したものである。

- (1) 対象地区（14商工会）  
松川町、桑折町（広域：国見町・川俣町）、保原町、富久山町、石川町、船引町  
（広域：三春町・小野町・滝根町・大越町・都路町・常葉町）、岩瀬（広域：大東・長沼・鏡石町・天栄村）、埴町（広域：棚倉町・矢祭町・鮫川村）、下郷町、西会津町、会津美里町、富岡町、浪江町、内郷
- (2) 対象企業数及び業種内訳210企業  
製造業49企業、建設業38企業  
小売業61企業、サービス業62企業
- (3) 回答企業数158企業（回答率75.2%）

## 2. 調査対象期間

















平成27年4月～6月期を対象とし、調査時点は平成27年6月1日とした。

## 3. 調査方法

- (1) 対象商工会の経営指導員による訪問面接調査
- (2) 調査対象地区の決定は、商工会地区市町村人口規模別実態を勘案して行い、調査対象企業の抽出は業種、規模等有意選出法による。

4. 本報告書のDIとは、ディフュージョン・インデックス（景気動向調査）の略で、企業経営者を対象に景況を示すいくつかの指数をアンケート調査して、その結果で景況の判断を表わす指標である。算出方法は、今期と前期、今期と前年同期比あるいは今期と来期（見通し）との比較を行い、増加（上昇・好転）企業の割合から減少（低下・悪化）企業の割合を差し引いたものとする。

前回（平成27. 3. 1）のお天気マーク表

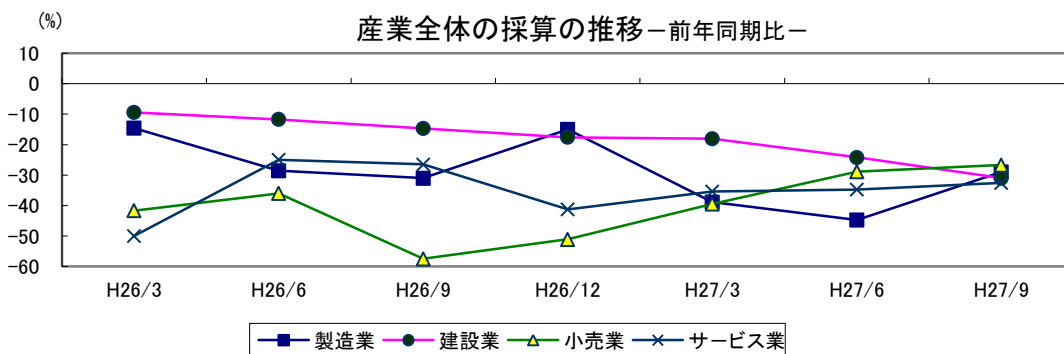
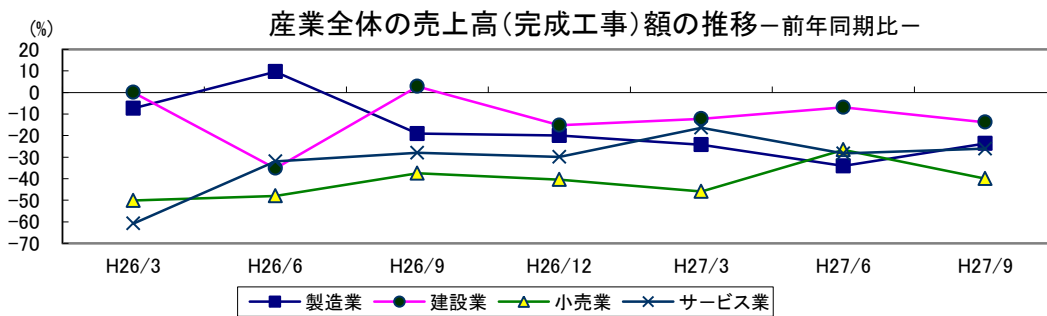
業種	売上状況		採算状況	
	実績	見通し	実績	見通し
製造業	△ 24.3 	△ 14.6 	△ 38.9 	△ 21.9 
建設業	△ 12.2 	△ 24.3 	△ 18.1 	△ 21.9 
小売業	△ 45.9 	△ 49.9 	△ 39.5 	△ 41.7 
サービス業	△ 16.4 	△ 31.3 	△ 35.4 	△ 35.4 

# 1. 産業全体の景況概要

県内商工会地区における今期(平成27年 4～6月期)の中小企業景況調査の結果によると、前期DI値と比較して売上額(完成工事額)では、製造業(9.8ポイント悪化)でやや下向き、建設業(5.3ポイント改善)でほぼ横ばい、小売業(19.3ポイント改善)で上向き、サービス業(11.9ポイント悪化)で下向きとなっている。採算においては、製造業(5.9ポイント悪化)、建設業(6.1ポイント悪化)でやや下向き、小売業(10.6ポイント改善)でやや上向き、サービス業(0.6ポイント改善)で横ばいとなっている。

また、今期DI値と比較した来期(平成27年 7～9月期)の見通しは売上額(完成工事額)では、製造業(10.4ポイント改善)でやや上向き、建設業(6.9ポイント悪化)でやや下向き、小売業(13.4ポイント悪化)で下向き、サービス業(2.2ポイント改善)でほぼ横ばいの見通しとなっている。採算においては、製造業で(15.8ポイント改善)で上向き、建設業(6.8ポイント悪化)でやや下向き、小売業(2.2ポイント改善)、サービス業(2.2ポイント改善)でほぼ横ばいの見通しとなっている。

お天気マークを見ると、今期の売上額(完成工事額)において、製造業、小売業、サービス業で来期まで雨、建設業で来期まで小雨の見通しとなっている。採算において、製造業、建設業、小売業、サービス業で来期まで雨の見通しとなっている。



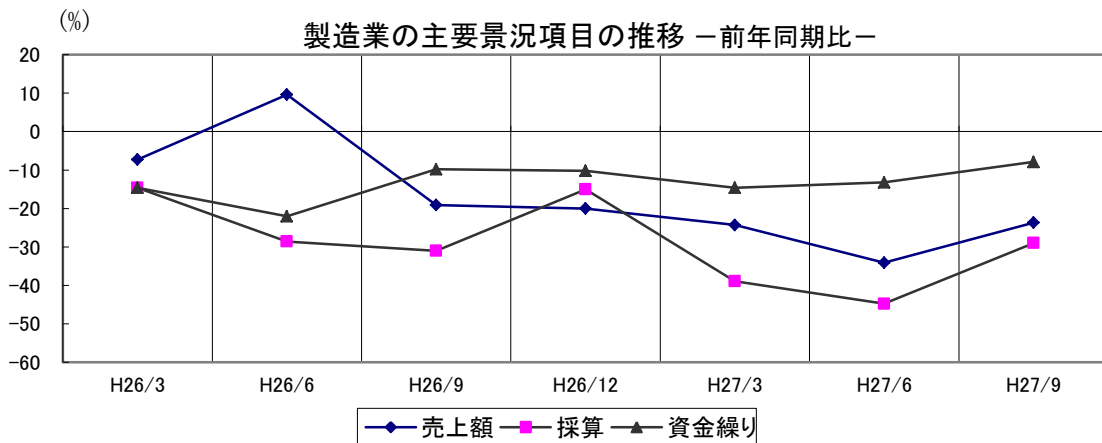
産業全体のお天気マーク—前年同期比—

業種	主要指標	売上状況		採算状況	
		実績	見通し	実績	見通し
製造業		△ 34.1 ☔	△ 23.7 ☔	△ 44.8 ☔	△ 29.0 ☔
建設業		△ 6.9 ☔	△ 13.8 ☔	△ 24.2 ☔	△ 31.0 ☔
小売業		△ 26.6 ☔	△ 40.0 ☔	△ 28.9 ☔	△ 26.7 ☔
サービス業		△ 28.3 ☔	△ 26.1 ☔	△ 34.8 ☔	△ 32.6 ☔

## 2. 製造業

今期(平成27年 4～6月期)の前年同期比DI値は、前期DI値と比較して売上高でマイナス34.1ポイント(9.8ポイント悪化のやや下向き)、採算でマイナス44.8ポイント(5.9ポイント悪化のやや下向き)、資金繰りでマイナス13.2ポイント(1.4ポイント改善のほぼ横ばい)と、売上高、採算でやや下向き、資金繰りでほぼ横ばいとなっている。

来期(平成27年 7～9月期)見通しの前年同期比DI値は、今期DI値と比較して売上高でマイナス23.7ポイント(10.4ポイント改善のやや上向き)、採算でマイナス29.0ポイント(15.8ポイント改善の上向き)、資金繰りでマイナス7.9ポイント(5.3ポイント改善のほぼ横ばい)の見通しと、売上高でやや上向き、採算で上向き、資金繰りでほぼ横ばいの見通しとなっている。



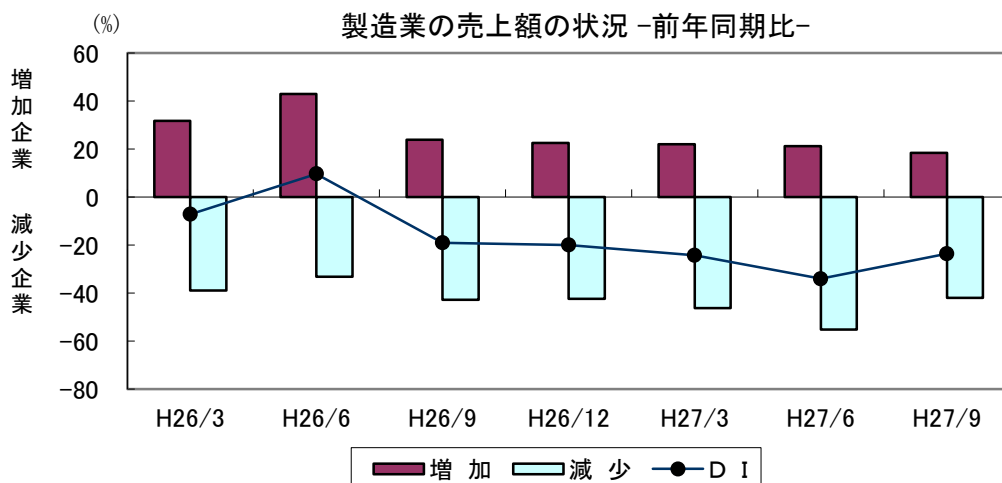
### ◎売上(加工)額状況

今期の状況を前年同期比で、「増加」と回答した企業は前期から0.9ポイント減少し、21.1%となった。一方「減少」と回答した企業は前期から8.9ポイント増加し、55.2%となった。今期のDI値は、前期DI値と比較して前期から9.8ポイント悪化し、マイナス34.1ポイントとやや下向き傾向となっている。

来期DI値の見通しは、今期DI値と比較して10.4ポイント改善し、マイナス23.7ポイントとやや上向き傾向にあり、「増加」と回答した企業が2.7ポイント減少、「減少」と回答した企業が13.1ポイント減少であることから、やや上向きの見通しとなっている。

### ◎製造業の売上(加工)額(前年同期比)

					前期	今期	見通し
年/月	H26/3	H26/6	H26/9	H26/12	H27/3	H27/6	H27/9
増加	31.7	42.9	23.8	22.5	22.0	21.1	18.4
減少	39.0	33.3	42.9	42.5	46.3	55.2	42.1
D I	△ 7.3	9.6	△ 19.1	△ 20.0	△ 24.3	△ 34.1	△ 23.7



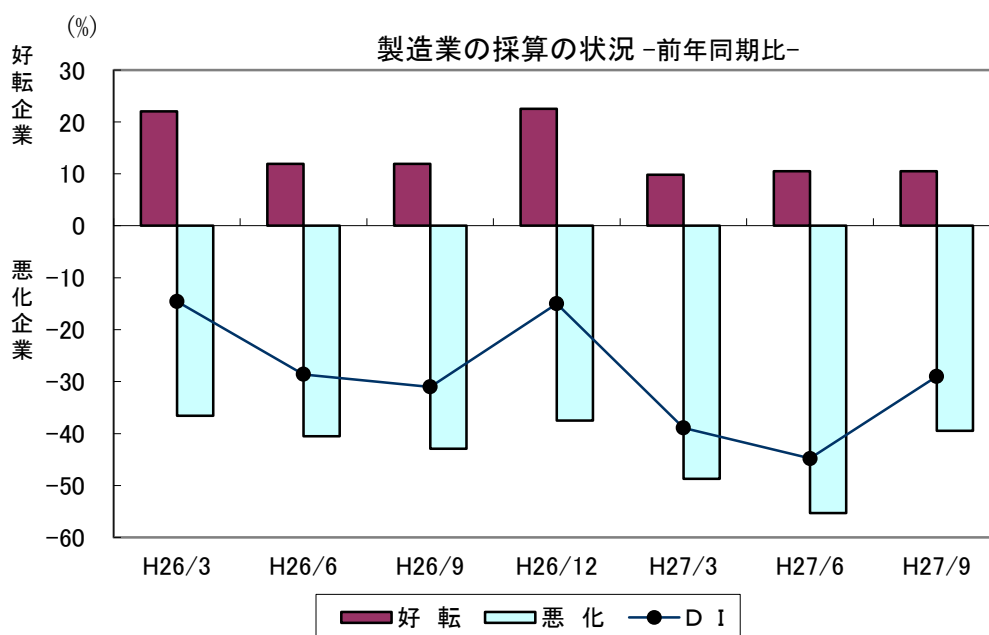
### ◎採算状況

今期の状況を前年同期比で、「好転」と回答した企業は前期から0.7ポイント増加し、10.5%となった。一方「悪化」と回答した企業は前期から6.6ポイント増加し、55.3%となった。今期のDI値は、前期DI値と比較して前期から5.9ポイント悪化し、マイナス44.8ポイントとやや下向き傾向となっている。

来期DI値の見通しは、今期DI値と比較して15.8ポイント改善し、マイナス29.0ポイントと上向き傾向にあり、「好転」と回答した企業が今期と同様の10.5%、「悪化」と回答した企業が15.8ポイント減少であることから、上向きの見通しとなっている。

### ◎製造業の採算（前年同期比）

年 / 月					前 期	今 期	見 通 し
	H26/3	H26/6	H26/9	H26/12	H27/3	H27/6	H27/9
好 転	22.0	11.9	11.9	22.5	9.8	<b>10.5</b>	10.5
悪 化	36.6	40.5	42.9	37.5	48.7	<b>55.3</b>	39.5
D I	△ 14.6	△ 28.6	△ 31.0	△ 15.0	△ 38.9	<b>△ 44.8</b>	△ 29.0



### ◎資金繰り状況

今期の状況を前年同期比で、「好転」と回答した企業は前期から1.9ポイント減少し、7.9%となった。一方「悪化」と回答した企業は前期から3.3ポイント減少し、21.1%となった。今期のDI値は、前期DI値と比較して前期から1.4ポイント改善し、マイナス13.2ポイントとほぼ横ばい傾向となっている。

来期DI値の見通しは、今期DI値と比較して5.3ポイント改善し、マイナス7.9ポイントとほぼ横ばい傾向にあり、「好転」と回答した企業が今期と同様の7.9%、「悪化」と回答した企業が5.3ポイント減少であることから、ほぼ横ばいの見通しとなっている。

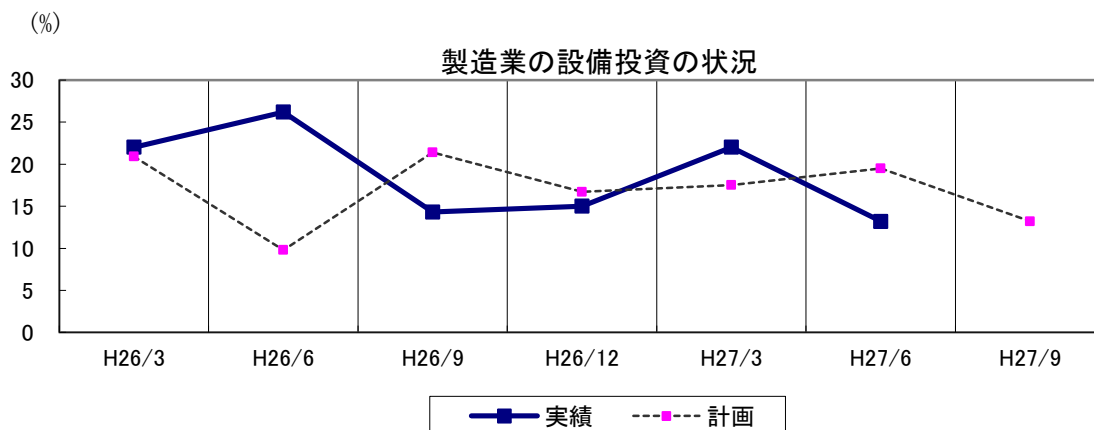
### ◎製造業の資金繰り（前年同期比）

年 / 月					前 期	今 期	見 通 し
	H26/3	H26/6	H26/9	H26/12	H27/3	H27/6	H27/9
好 転	9.8	7.3	7.3	7.7	9.8	<b>7.9</b>	7.9
悪 化	24.4	29.3	17.1	17.9	24.4	<b>21.1</b>	15.8
D I	△ 14.6	△ 22.0	△ 9.8	△ 10.2	△ 14.6	<b>△ 13.2</b>	△ 7.9

### ◎設備投資状況

今期の実施企業は、前期実績と比べ前期から8.8ポイント減少し13.2%となっている。投資内容では「生産設備」が80.0%、「工場建物」、「OA機器」が20.0%で、他は0%となっている。

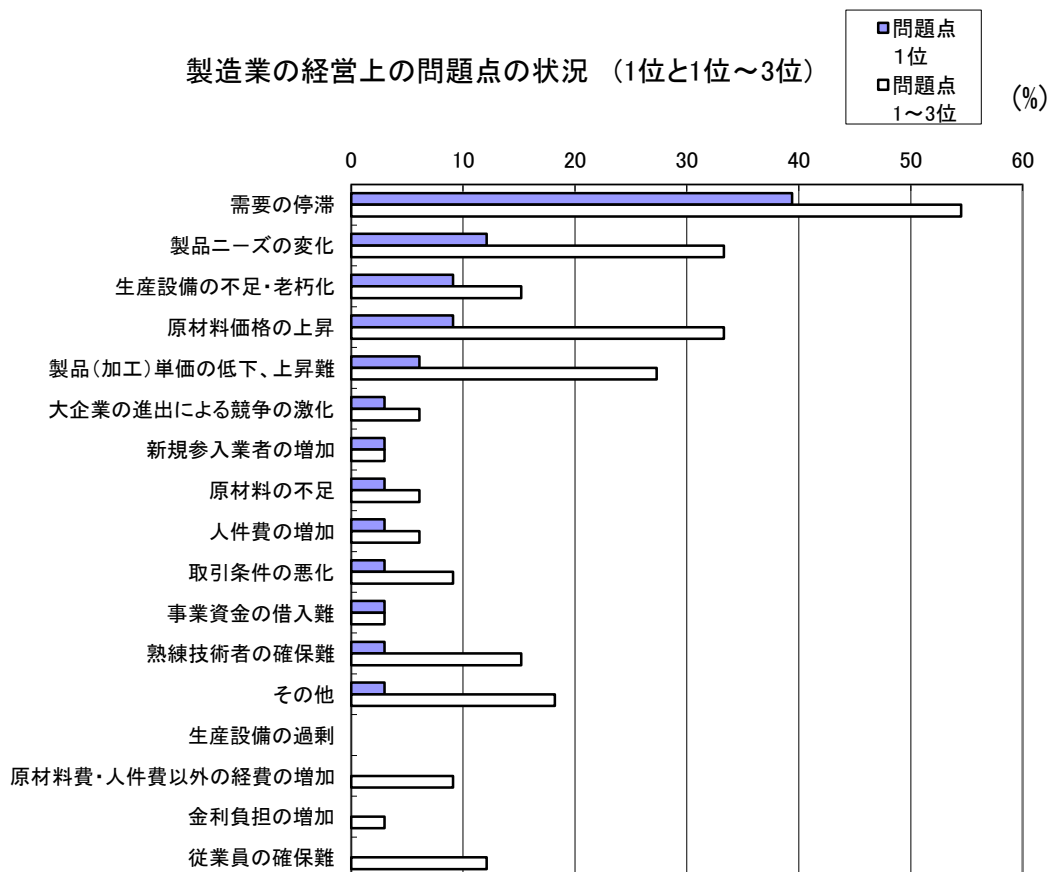
来期に設備投資を計画している企業は13.2%であり、今期計画から6.3ポイント減少、今期実績からは今期と同様の13.2%となっている。



### ◎経営上の問題点

企業が第1位とあげた問題点は、「需要の停滞」が39.4%、「製品ニーズの変化」が12.1%で、他は10%未満となっている。

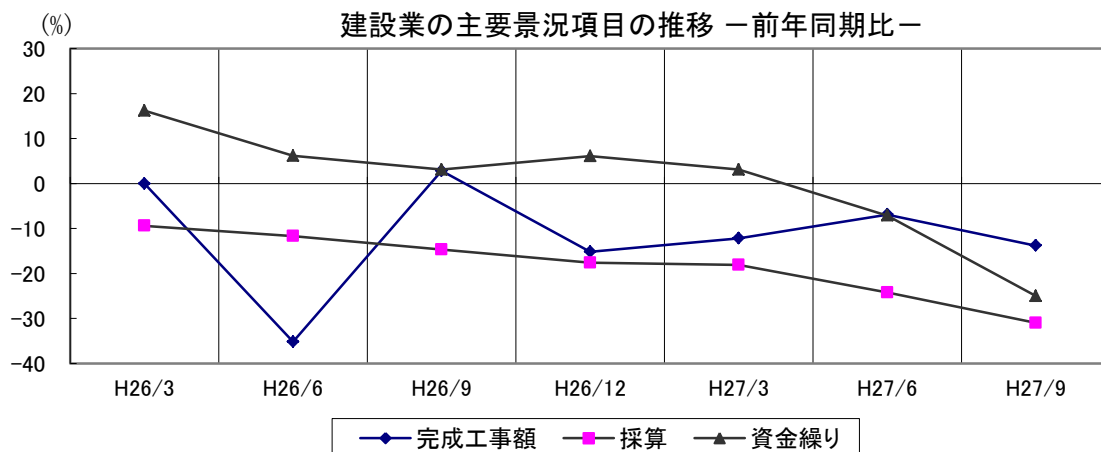
第1位～3位までの合計の問題点は、「需要の停滞」(複数回答以下同じ)が54.5%、「製品ニーズの変化」、「原材料価格の上昇」が33.3%、「製品(加工)単価の低下、上昇難」が27.3%、「その他」が18.2%、「生産設備の不足・老朽化」、「熟練技術者の確保難」が15.2%、「従業員の確保難」が12.1%で、他は10%未満となっている。



### 3. 建設業

今期(平成27年 4～6月期)の前年同期比DI値は、前期DI値と比較して売上高でマイナス6.9ポイント(5.3ポイント改善のほぼ横ばい)、採算でマイナス24.2ポイント(6.1ポイント悪化のやや下向き)、資金繰りでマイナス7.1ポイント(10.2ポイント悪化の下向き)と、売上高ではほぼ横ばい、採算でやや下向き、資金繰りで下向きとなっている。

来期(平成27年 7～9月期)見通しの前年同期比DI値は、今期DI値と比較して売上高でマイナス13.8ポイント(6.9ポイント悪化のやや下向き)、採算でマイナス31.0ポイント(6.8ポイント悪化のやや下向き)、資金繰りでマイナス25.0ポイント(17.9ポイント悪化の下向き)の見通しと、売上高、採算でやや下向き、資金繰りで下向きの見通しとなっている。



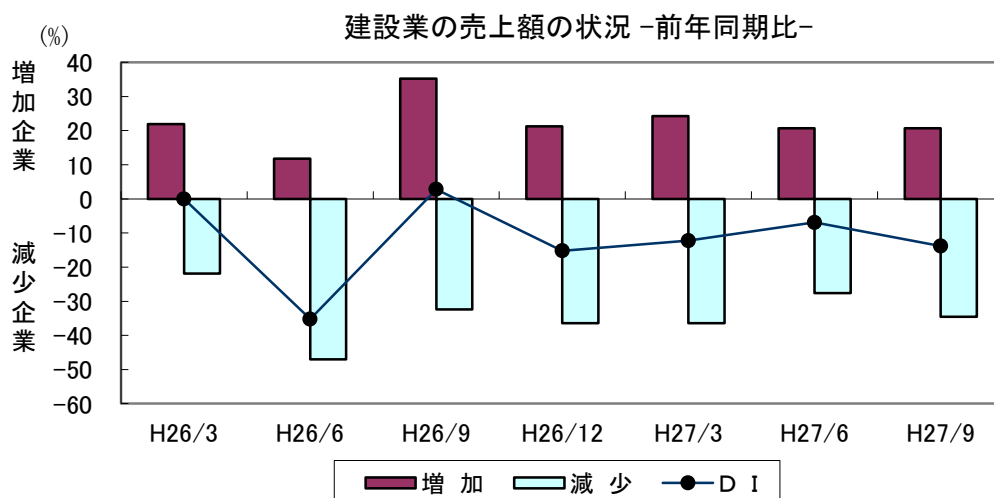
#### ◎完成工事額状況

今期の状況を前年同期比で、「増加」と回答した企業は前期から3.5ポイント減少し、20.7%となった。一方「減少」と回答した企業は前期から8.8ポイント減少し、27.6%となった。今期のDI値は、前期DI値と比較して前期から5.3ポイント改善し、マイナス6.9ポイントとほぼ横ばい傾向となっている。

来期DI値の見通しは、今期DI値と比較して6.9ポイント悪化し、マイナス13.8ポイントとやや下向き傾向にあり、「増加」と回答した企業が今期と同様の20.7%、「減少」と回答した企業が6.9ポイント増加であることから、やや下向きの見通しとなっている。

#### ◎建設業の完成工事額 (前年同期比)

年 / 月	前期				今期		見通し
	H26/3	H26/6	H26/9	H26/12	H27/3	H27/6	H27/9
増加	21.9	11.8	35.2	21.2	24.2	20.7	20.7
減少	21.9	47.0	32.4	36.4	36.4	27.6	34.5
D I	0.0	△ 35.2	2.8	△ 15.2	△ 12.2	△ 6.9	△ 13.8



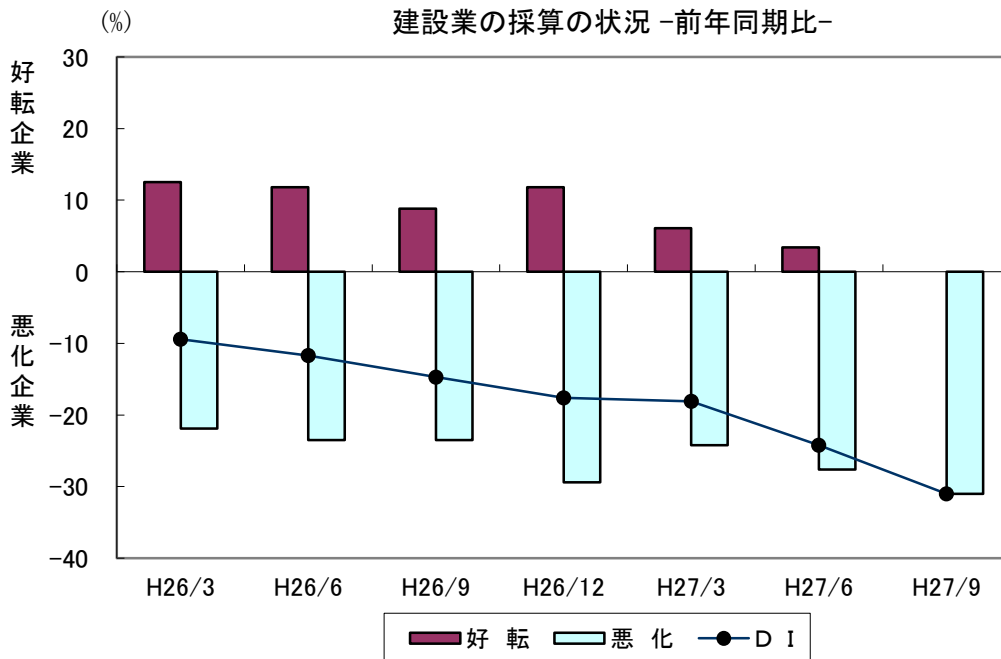
### ◎採算状況

今期の状況を前年同期比で、「好転」と回答した企業は前期から2.7ポイント減少し、3.4%となった。一方「悪化」と回答した企業は前期から3.4ポイント増加し、27.6%となった。今期のDI値は、前期DI値と比較して前期から6.1ポイント悪化し、マイナス24.2ポイントとやや下向き傾向となっている。

来期DI値の見通しは、今期DI値と比較して6.8ポイント悪化し、マイナス31.0ポイントとやや下向き傾向にあり、「好転」と回答した企業が3.4ポイント減少、「悪化」と回答した企業が3.4ポイント増加であることから、やや下向きの見通しとなっている。

### ◎建設業の採算（前年同期比）

年 / 月					前期	今期	見通し
	H26/3	H26/6	H26/9	H26/12	H27/3	H27/6	H27/9
好転	12.5	11.8	8.8	11.8	6.1	3.4	0.0
悪化	21.9	23.5	23.5	29.4	24.2	27.6	31.0
D I	△ 9.4	△ 11.7	△ 14.7	△ 17.6	△ 18.1	△ 24.2	△ 31.0



### ◎資金繰り状況

今期の状況を前年同期比で、「好転」と回答した企業は前期から5.8ポイント減少し、3.6%となった。一方「悪化」と回答した企業は前期から4.4ポイント増加し、10.7%となった。今期のDI値は、前期DI値と比較して前期から10.2ポイント悪化し、マイナス7.1ポイントと下向き傾向となっている。

来期DI値の見通しは、今期DI値と比較して17.9ポイント悪化し、マイナス25.0ポイントと下向き傾向にあり、「好転」と回答した企業が3.6ポイント減少、「悪化」と回答した企業が14.3ポイント増加であることから、下向きの見通しとなっている。

### ◎建設業の資金繰り（前年同期比）

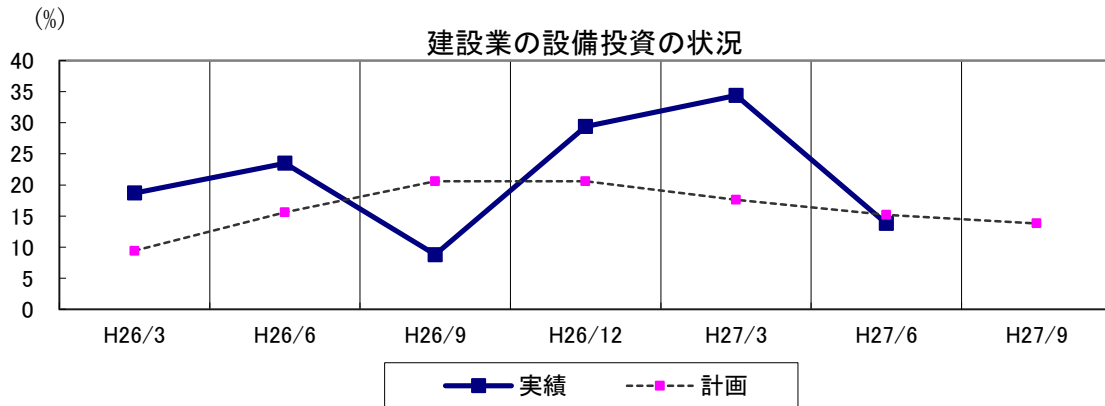
年 / 月					前期	今期	見通し
	H26/3	H26/6	H26/9	H26/12	H27/3	H27/6	H27/9
好転	19.4	15.6	15.2	15.2	9.4	3.6	0.0
悪化	3.2	9.4	12.1	9.1	6.3	10.7	25.0
D I	16.2	6.2	3.1	6.1	3.1	△ 7.1	△ 25.0



### ◎設備投資状況

今期の実施企業は、前期実績と比べ前期から20.6ポイント減少し13.8%となっている。投資内容では「土地」、「建設機械」が50%、「建物」、「車両・運搬具」が25%、他は0%となっている。

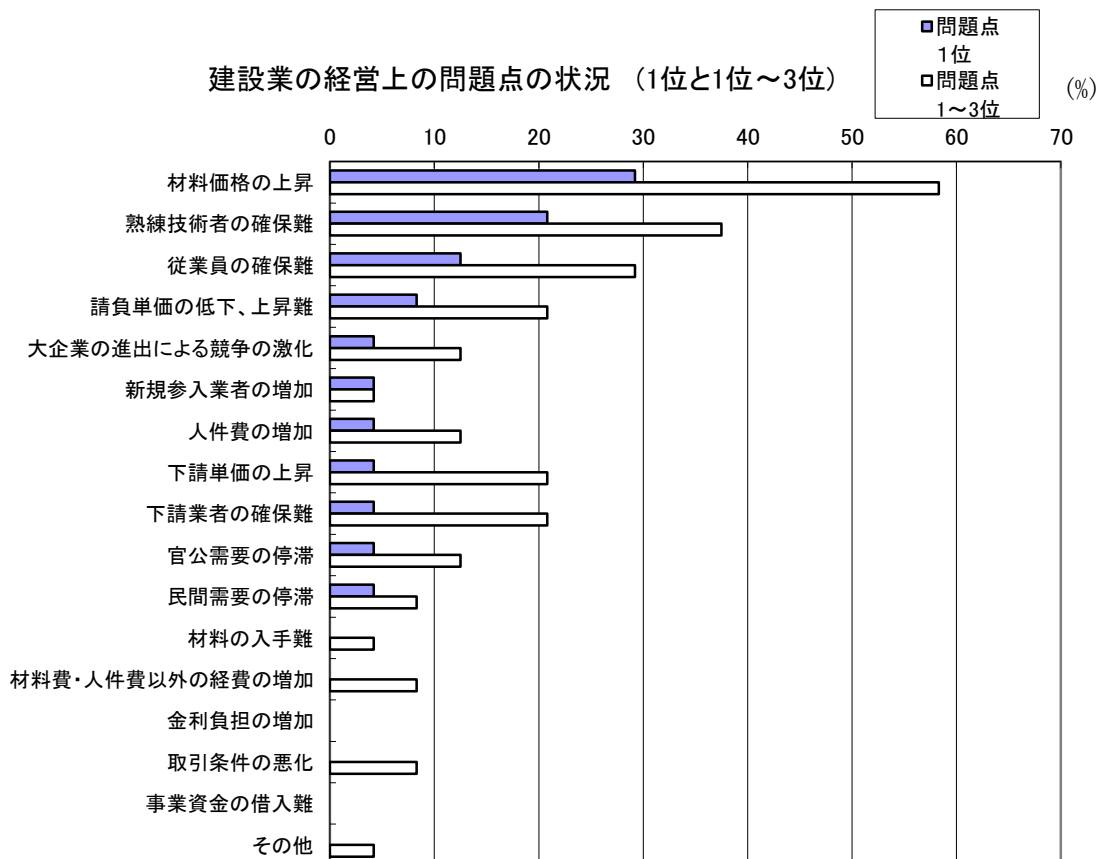
来期に設備投資を計画している企業は13.8%であり、今期計画から1.4ポイント減少、今期実績からは今期と同様の13.8%となっている。



### ◎経営上の問題点

企業が第1位とあげた問題点は、「材料価格の上昇」が29.2%、「熟練技術者の確保難」が20.8%、「従業員の確保難」が12.5%で、他は10%未満となっている。

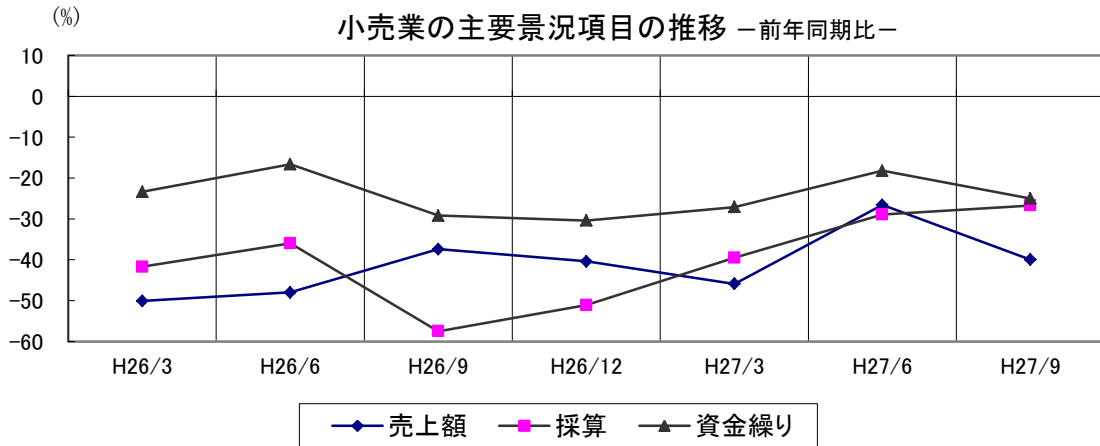
第1位～3位までの合計の問題点は、「材料価格の上昇」(複数回答以下同じ)が58.3%、「熟練技術者の確保難」が37.5%、「従業員の確保難」が29.2%、「請負単価の低下、上昇難」、「下請単価の上昇」、「下請業者の確保難」が20.8%、「大企業の進出による競争の激化」、「人件費の増加」、「官公需要の停滞」が12.5%で、他は10%未満となっている。



## 4. 小 売 業

今期(平成27年 4～6月期)の前年同期比DI値は、前期DI値と比較して売上高でマイナス26.6ポイント(19.3ポイント改善の上向き)、採算でマイナス28.9ポイント(10.6ポイント改善のやや上向き)、資金繰りでマイナス18.2ポイント(8.9ポイント改善のやや上向き)と、売上高で上向き、採算、資金繰りでやや上向きとなっている。

来期(平成27年 7～9月期)見通しの前年同期比DI値は、今期DI値と比較して売上高でマイナス40.0ポイント(13.4ポイント悪化の下向き)、採算でマイナス26.7ポイント(2.2ポイント改善のほぼ横ばい)、資金繰りでマイナス25.0ポイント(6.8ポイント悪化のやや下向き)の見通しと、売上高で下向き、採算でほぼ横ばい、資金繰りでやや下向きの見通しとなっている。



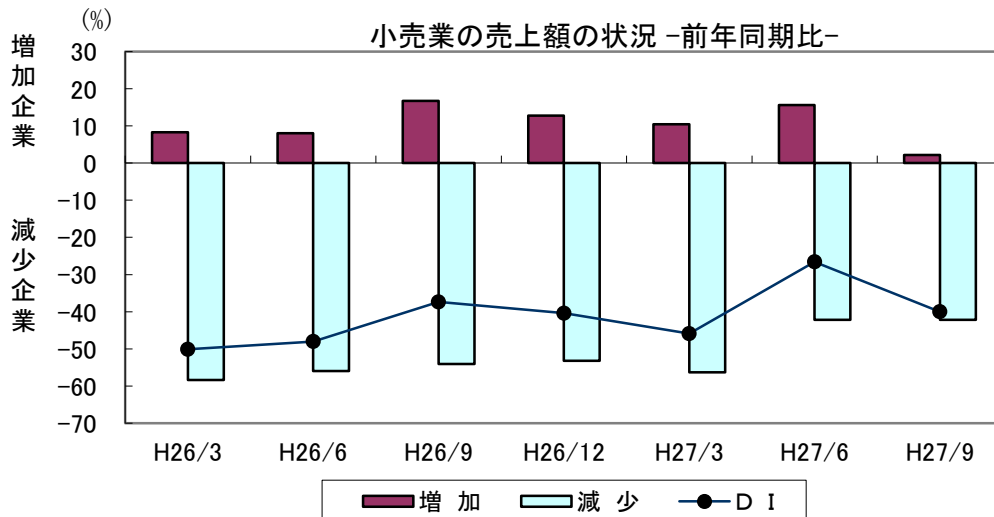
### ◎売上額状況

今期の状況を前年同期比で、「増加」と回答した企業は前期から5.2ポイント増加し、15.6%となった。一方「減少」と回答した企業は前期から14.1ポイント減少し、42.2%となった。今期のDI値は、前期DI値と比較して前期から19.3ポイント改善し、マイナス26.6ポイントと上向き傾向となっている。

来期DI値の見通しは、今期DI値と比較して13.4ポイント悪化し、マイナス40.0ポイントと下向き傾向にあり、「増加」と回答した企業が13.4ポイント減少、「減少」と回答した企業が今期と同様の42.2%であることから、下向きの見通しとなっている。

### ◎小売業の売上額 (前年同期比)

年 / 月	前 期				今 期		見通し
	H26/3	H26/6	H26/9	H26/12	H27/3	H27/6	H27/9
増 加	8.3	8.0	16.7	12.8	10.4	15.6	2.2
減 少	58.4	56.0	54.1	53.2	56.3	42.2	42.2
D I	△ 50.1	△ 48.0	△ 37.4	△ 40.4	△ 45.9	△ 26.6	△ 40.0



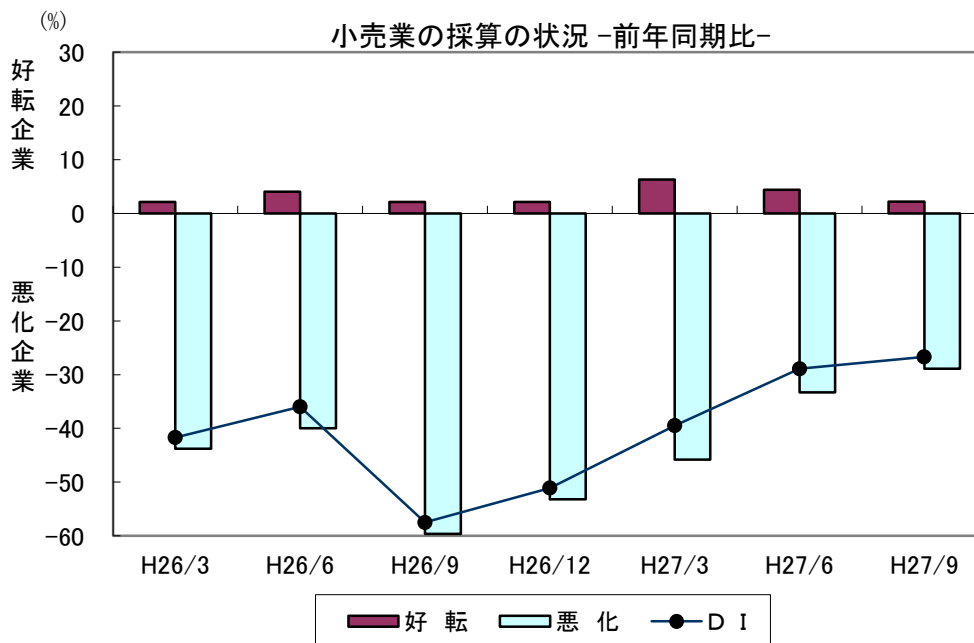
### ◎採算状況

今期の状況を前年同期比で、「好転」と回答した企業は前期から1.9ポイント減少し、4.4%となった。一方「悪化」と回答した企業は前期から12.5ポイント減少し、33.3%となった。今期のDI値は、前期DI値と比較して前期から10.6ポイント改善し、マイナス28.9ポイントとやや上向き傾向となっている。

来期DI値の見通しは、今期DI値と比較して2.2ポイント改善し、マイナス26.7ポイントとほぼ横ばい傾向にあり、「好転」と回答した企業が2.2ポイント減少、「悪化」と回答した企業が4.4ポイント減少であることから、ほぼ横ばいの見通しとなっている。

### ◎小売業の採算（前年同期比）

年 / 月					前期	今期	見通し
	H26/3	H26/6	H26/9	H26/12	H27/3	H27/6	H27/9
好転	2.1	4.0	2.1	2.1	6.3	4.4	2.2
悪化	43.8	40.0	59.6	53.2	45.8	33.3	28.9
D I	△ 41.7	△ 36.0	△ 57.5	△ 51.1	△ 39.5	△ 28.9	△ 26.7



### ◎資金繰り状況

今期の状況を前年同期比で、「好転」と回答した企業は前期から0.3ポイント増加し4.5%であった。一方「悪化」と回答した企業は前期から8.6ポイント減少し、22.7%となった。今期のDI値は、前期DI値と比較して前期から8.9ポイント改善し、マイナス18.2ポイントとやや上向き傾向となっている。

来期DI値の見通しは、今期DI値と比較して6.8ポイント悪化し、マイナス25.0ポイントとやや下向き傾向にあり、「好転」と回答した企業が2.2ポイント減少、「悪化」と回答した企業が4.6ポイント増加であることから、やや下向きの見通しとなっている。

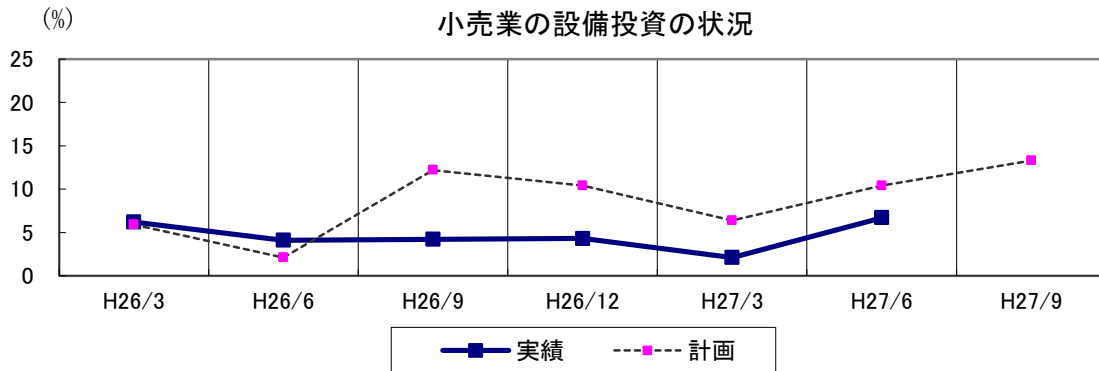
### ◎小売業の資金繰り（前年同期比）

年 / 月					前期	今期	見通し
	H26/3	H26/6	H26/9	H26/12	H27/3	H27/6	H27/9
好転	4.3	4.2	0.0	0.0	4.2	4.5	2.3
悪化	27.7	20.8	29.2	30.4	31.3	22.7	27.3
D I	△ 23.4	△ 16.6	△ 29.2	△ 30.4	△ 27.1	△ 18.2	△ 25.0

### ◎設備投資状況

今期の実施企業は、前期実績と比べ前期から4.6ポイント増加し6.7%となっている。投資内容では「販売設備」が66.7%、「車両・運搬具」が33.3%で、他は0%となっている。

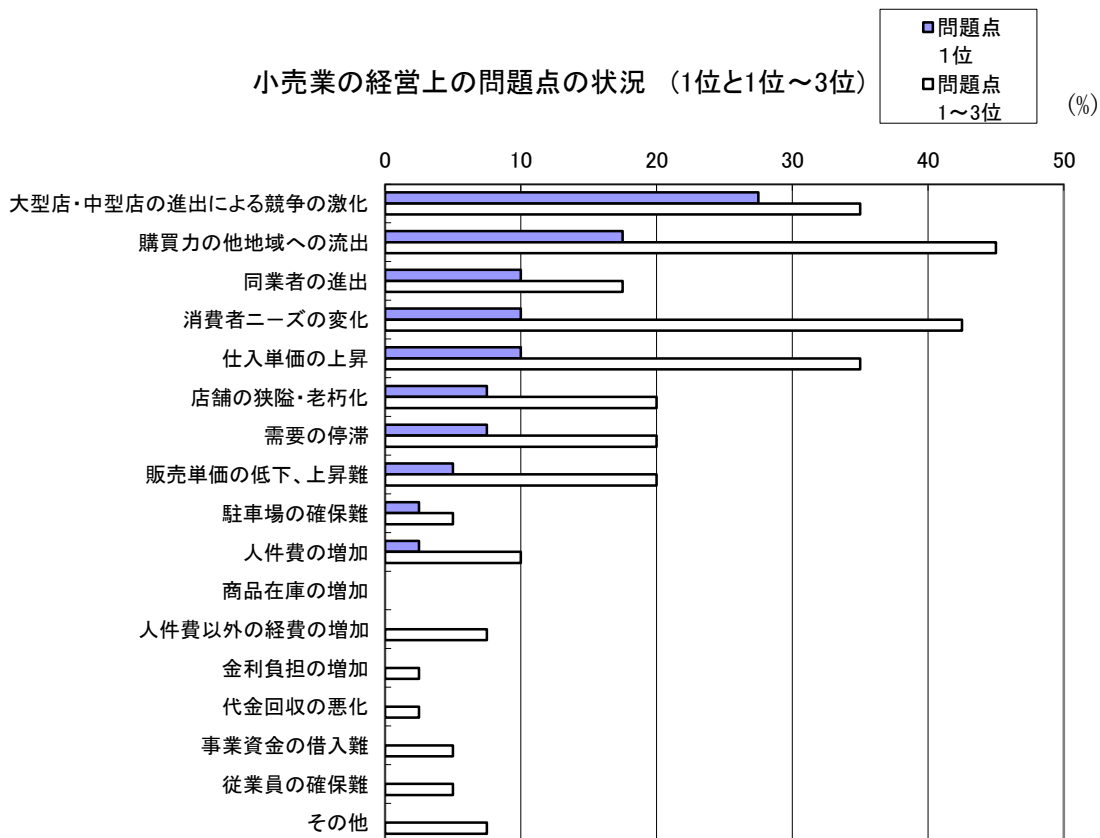
来期に設備投資を計画している企業は13.3%であり、今期計画から2.9ポイント増加、今期実績からは6.6ポイント増加している。



### ◎経営上の問題点

企業が第1位とあげた問題点は、「大型店・中型店の進出による競争の激化」が27.5%、「購買力の他地域への流出」が17.5%、「同業者の進出」、「消費者ニーズの変化」、「仕入単価の上昇」が10.0%で、他は10%未満となっている。

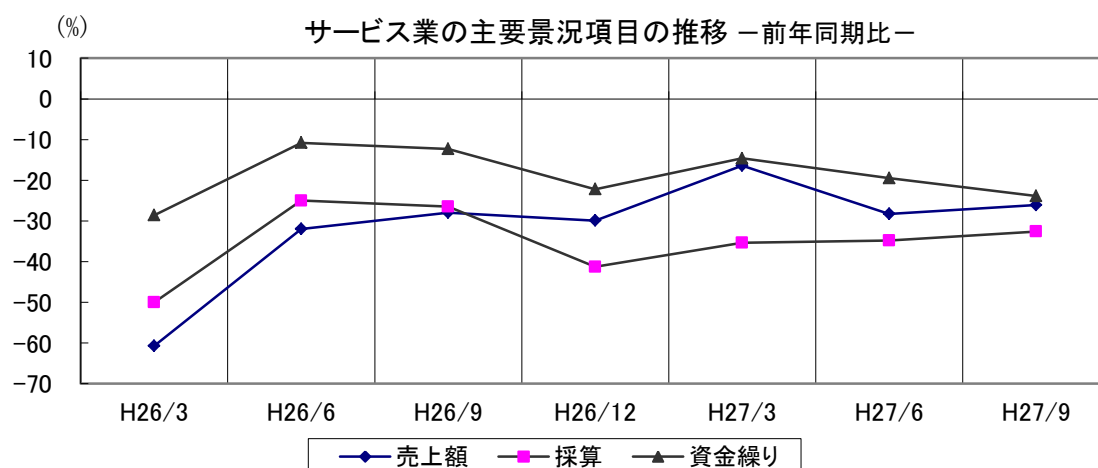
第1位～3位までの合計の問題点は、「購買力の他地域への流出」(複数回答以下同じ)が45.0%、「消費者ニーズの変化」が42.5%、「大型店・中型店の進出による競争の激化」、「仕入単価の上昇」が35.0%、「店舗の狭隘・老朽化」、「需要の停滞」、「販売単価の低下、上昇難」が20.0%、「同業者の進出」が17.5%、「人件費の増加」が10.0%で、他は10%未満となっている。



## 5. サービス業

今期(平成27年 4～6月期)の前年同期比DI値は、前期DI値と比較して売上高でマイナス28.3ポイント(11.9ポイント悪化の下向き)、採算でマイナス34.8ポイント(0.6ポイント改善の横ばい)、資金繰りでマイナス19.5ポイント(4.9ポイント悪化のほぼ横ばい)と、売上高で下向き、採算で横ばい、資金繰りでほぼ横ばいとなっている。

来期(平成27年 7～9月期)見通しの前年同期比DI値は、今期DI値と比較して売上高でマイナス26.1ポイント(2.2ポイント改善のほぼ横ばい)、採算でマイナス32.6ポイント(2.2ポイント改善のほぼ横ばい)、資金繰りでマイナス23.9ポイント(4.4ポイント悪化のほぼ横ばい)と、売上高、採算、資金繰りでほぼ横ばいの見通しとなっている。



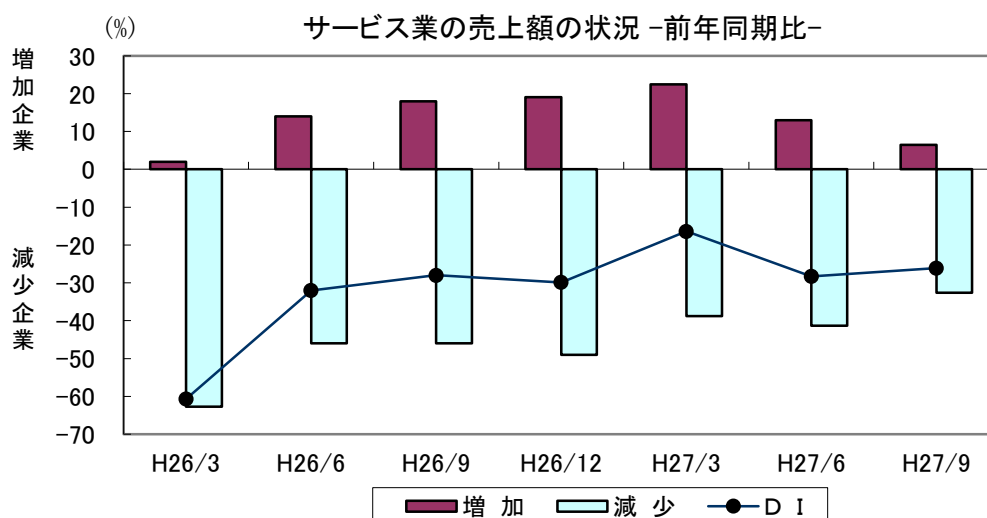
### ◎売上額状況

今期の状況を前年同期比で、「増加」と回答した企業は前期から9.4ポイント減少し、13.0%となった。一方「減少」と回答した企業は前期から2.5ポイント増加し、41.3%となった。今期のDI値は、前期DI値と比較して前期から11.9ポイント悪化し、マイナス28.3ポイントと下向き傾向となっている。

来期DI値の見通しは、今期DI値と比較して2.2ポイント改善し、マイナス26.1ポイントとほぼ横ばい傾向にあり、「増加」と回答した企業が6.5ポイント減少、「減少」と回答した企業が8.7ポイント減少であることから、ほぼ横ばいの見通しとなっている。

### ◎サービス業の売上額（前年同期比）

					前 期	今 期	見通し
年 / 月	H26/3	H26/6	H26/9	H26/12	H27/3	H27/6	H27/9
増 加	2.0	14.0	18.0	19.1	22.4	13.0	6.5
減 少	62.7	46.0	46.0	49.0	38.8	41.3	32.6
D I	△ 60.7	△ 32.0	△ 28.0	△ 29.9	△ 16.4	△ 28.3	△ 26.1



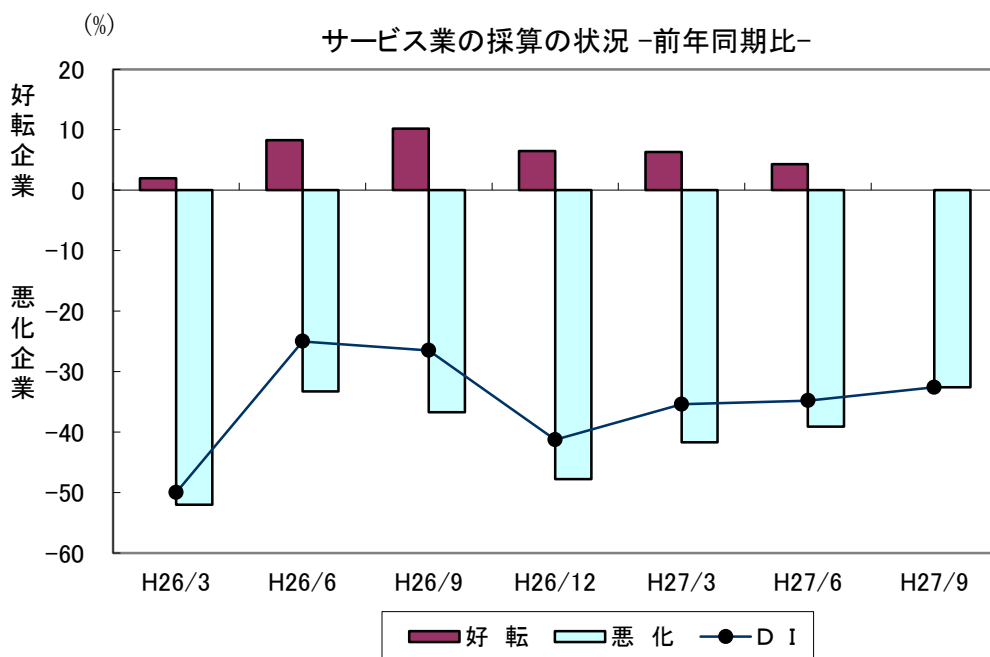
### ◎採算状況

今期の状況を前年同期比で、「好転」と回答した企業は前期から2.0ポイント減少し、4.3%となった。一方「悪化」と回答した企業は前期から2.6ポイント減少し、39.1%となった。今期のDI値は、前期DI値と比較して前期から0.6ポイント改善し、マイナス34.8ポイントと横ばい傾向となっている。

来期DI値の見通しは、今期DI値と比較して2.2ポイント改善し、マイナス32.6ポイントとほぼ横ばい傾向にあり、「好転」と回答した企業が4.3ポイント減少、「悪化」と回答した企業が6.5ポイント減少であることから、ほぼ横ばいの見通しとなっている。

### ◎サービス業の採算（前年同期比）

年 / 月					前 期	今 期	見通し
	H26/3	H26/6	H26/9	H26/12	H27/3	H27/6	H27/9
好 転	2.0	8.3	10.2	6.5	6.3	4.3	0.0
悪 化	52.0	33.3	36.7	47.8	41.7	39.1	32.6
D I	△ 50.0	△ 25.0	△ 26.5	△ 41.3	△ 35.4	△ 34.8	△ 32.6



### ◎資金繰り状況

今期の状況を前年同期比で、「好転」と回答した企業は前期から0.1ポイント増加し、2.2%となった。一方「悪化」と回答した企業は前期から5.0ポイント増加し、21.7%となった。今期のDI値は、前期DI値と比較して前期から4.9ポイント悪化し、マイナス19.5ポイントとほぼ横ばい傾向となっている。

来期DI値の見通しは、今期DI値と比較して4.4ポイント悪化で、マイナス23.9ポイントとほぼ横ばい傾向にあり、「好転」と回答した企業が2.2ポイント減少、「悪化」と回答した企業が2.2ポイント増加であることから、ほぼ横ばいの見通しとなっている。

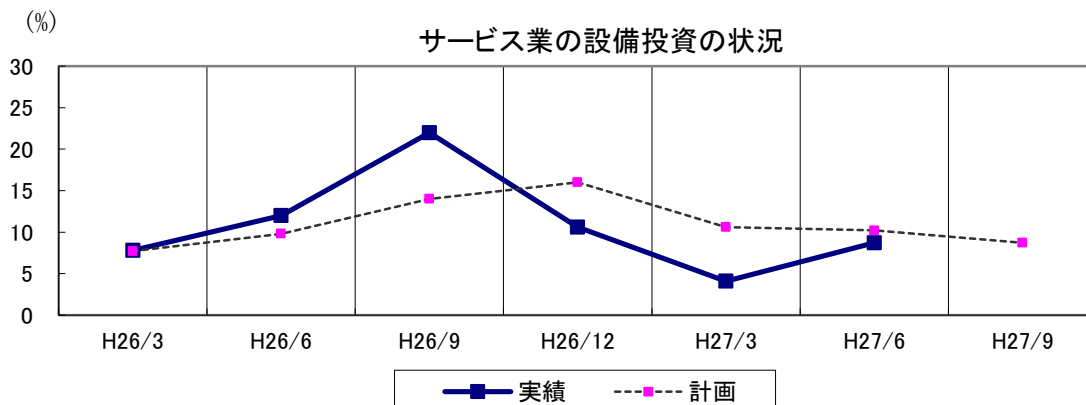
### ◎サービス業の資金繰り（前年同期比）

年 / 月					前 期	今 期	見通し
	H26/3	H26/6	H26/9	H26/12	H27/3	H27/6	H27/9
好 転	2.0	10.9	6.1	6.7	2.1	2.2	0.0
悪 化	30.6	21.7	18.4	28.9	16.7	21.7	23.9
D I	△ 28.6	△ 10.8	△ 12.3	△ 22.2	△ 14.6	△ 19.5	△ 23.9

### ◎設備投資状況

今期の実施企業は、前期実績と比べ前期から4.6ポイント増加し8.7%となっている。投資内容では「建物」、「サービス」、「車両・運搬具」、「OA機器」が25%で、他は0%となっている。

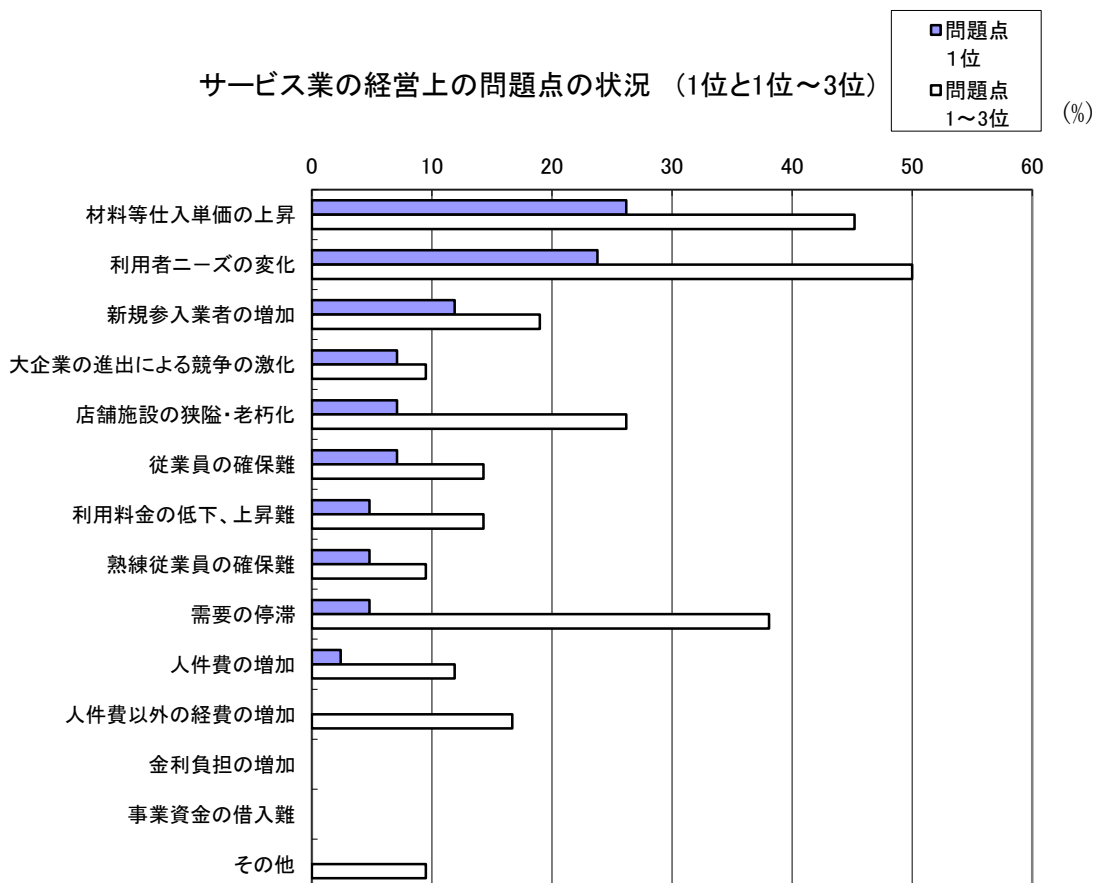
来期に設備投資を計画している企業は8.7%であり、今期計画から1.5ポイント減少、今期実績からは今期と同様の8.7%となっている。



### ◎経営上の問題点

企業が第1位とあげた問題点は、「材料等仕入単価の上昇」が26.2%、「利用者ニーズの変化」が23.8%、「新規参入業者の増加」が11.9%で、他は10%未満となっている。

第1位～3位までの合計の問題点は、「利用者ニーズの変化」(複数回答以下同じ)が50.0%、「材料等仕入単価の上昇」が45.2%、「需要の停滞」が38.1%、「店舗施設の狭隘・老朽化」が26.2%、「新規参入業者の増加」が19.0%、「人件費以外の経費の増加」が16.7%、「従業員の確保難」が14.3%、「利用料金の低下、上昇難」が14.3%、「人件費の増加」が11.9%で、他は10%未満となっている。



## 調査対象企業の

### (1) 業種別(中分類)企業数

製 造 業				建 設 業			
業 種	企 業 数	構 成 比 (%)		業 種	企 業 数	構 成 比 (%)	
食 料 品	8	21.1		総 合 工 事 業	20	69.0	
飲 料 ・ 飼 料 ・ た ば こ				職 別 工 事 業	7	24.1	
織 維 工 業				設 備 工 事 業	2	6.9	
衣 服 ・ そ の 他 織 維 製 品							
木 材 ・ 木 製 品							
家 具 ・ 装 備 品	2	5.3					
パ ル プ ・ 紙 ・ 紙 加 工 品							
印 刷 ・ 同 関 連 産 業	2	5.3					
化 学 工 業							
プ ラ ス チ ッ ク 製 品	1	2.6					
窯 業 ・ 土 石 製 品	1	2.6					
鉄 鋼 業							
金 属 製 品	6	15.8					
一 般 機 械 器 具	5	13.2					
電 気 機 械 器 具	3	7.9					
情 報 通 信 機 械 器 具							
電 子 部 品							
輸 送 用 機 械 器 具	1	2.6					
精 密 機 械 器 具	2	5.3					
そ の 他	7	18.4					
合 計	38	100.0		合 計	29	100.0	

### (2) 従業員数別企業数

従 業 員	製 造 業		建 設 業		小 売 業		サ ー ビ ス 業	
	企 業 数	構 成 比 (%)	企 業 数	構 成 比 (%)	企 業 数	構 成 比 (%)	企 業 数	構 成 比 (%)
0 ～ 2 人	12	31.6	7	24.1	32	71.1	30	65.2
3 ～ 5	9	23.7	8	27.6	11	24.4	11	23.9
6 ～ 10	4	10.5	4	13.8	2	4.4	4	8.7
11 ～ 20	5	13.2	5	17.2				
21 ～ 50	5	13.2	4	13.8			1	2.2
51 ～ 100	2	5.3	1	3.4				
101 ～ 300	1	2.6						
合 計	38	100.0	29	100.0	45	100.0	46	100.0





## 福島県商工会連合会および各広域指導センター住所

名 称	郵便番号	住 所	電 話	F A X
福島県商工会連合会	960-8053	福島市三河南町1番20号 (コラッセふくしま9F)	024-525-3411	024-525-3413
中通り広域指導センター	962-0028	須賀川市茶畑町46-105	0248-94-2680	0248-94-2677
会津広域指導センター	969-6042	大沼郡会津美里町字 瀬戸町甲3230	0242-93-5607	0242-56-3815
浜通り広域指導センター	970-8026	いわき市平堂根町4の17 いわき中央ビル5F	0246-25-1011	0246-25-1013