

<平成26年度 第4回 (第143回)>
中小企業景況調査報告書

町村における中小企業の景況

平成27年 1月～ 3月期実績

平成27年 4月～ 6月期予測

平成27年2月21日 ～ 3月3日調査



福島県商工会連合会

調 査 概 要

1. 調 査 対 象

この調査は、本県の町村部に設置されている商工会地区の中から中小企業の景況を調査したものである。

- (1) 対象地区（14商工会）
松川町、桑折町（広域：国見町・川俣町）、保原町、富久山町、玉川村、船引町
（広域：三春町・小野町・滝根町・大越町・都路町・常葉町）、岩瀬（広域：大東・長沼・鏡石町・天栄村）、埴町（広域：棚倉町・矢祭町・鮫川村）、下郷町、西会津町、会津美里町、富岡町、浪江町、内郷
- (2) 対象企業数及び業種内訳210企業
製造業51企業、建設業37企業
小売業61企業、サービス業61企業
- (3) 回答企業数171企業（回答率81.4%）

2. 調査対象期間

















平成27年1月～3月期を対象とし、調査時点は平成27年3月1日とした。

3. 調査方法

- (1) 対象商工会の経営指導員による訪問面接調査
- (2) 調査対象地区の決定は、商工会地区市町村人口規模別実態を勘案して行い、調査対象企業の抽出は業種、規模等有意選出法による。

4. 本報告書のDIとは、ディフュージョン・インデックス（景気動向調査）の略で、企業経営者を対象に景況を示すいくつかの指数をアンケート調査して、その結果で景況の判断を表わす指標である。算出方法は、今期と前期、今期と前年同期比あるいは今期と来期（見通し）との比較を行い、増加（上昇・好転）企業の割合から減少（低下・悪化）企業の割合を差し引いたものとする。

前回（平成26. 11. 15）のお天気マーク表

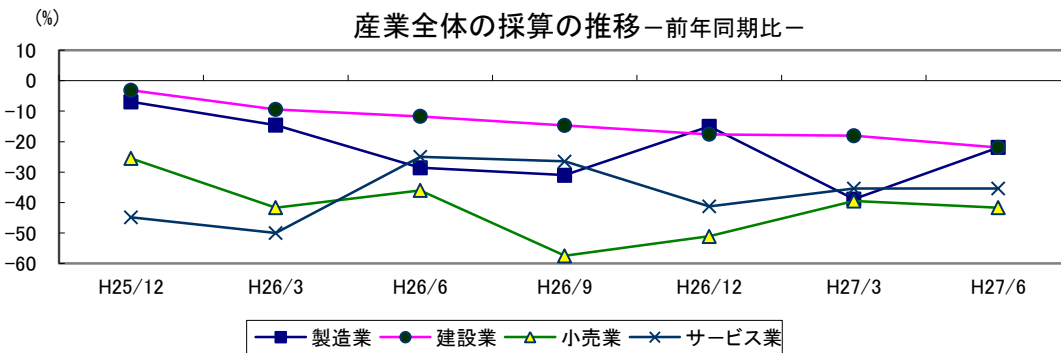
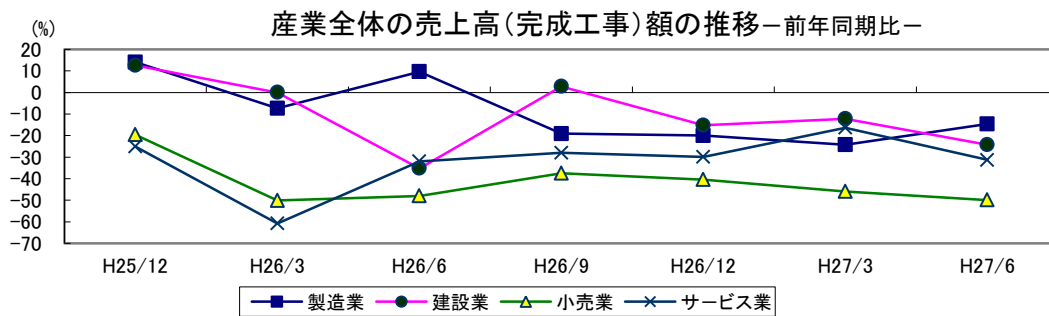
業種	売上状況		採算状況	
	実績	見通し	実績	見通し
製造業	△ 20.0 	△ 17.5 	△ 15.0 	△ 15.0 
建設業	△ 15.2 	△ 12.1 	△ 17.6 	△ 26.5 
小売業	△ 40.4 	△ 44.6 	△ 51.1 	△ 46.8 
サービス業	△ 29.9 	△ 25.5 	△ 41.3 	△ 32.6 

1. 産業全体の景況概要

県内商工会地区における今期(平成27年 1～3月期)の中小企業景況調査の結果によると、前期DI値と比較して売上額(完成工事額)では、製造業(4.3ポイント悪化)、建設業(3.0ポイント改善)でほぼ横ばい、小売業(5.5ポイント悪化)でやや下向き、サービス業(13.5ポイント改善)で上向きとなっている。採算においては、製造業(23.9ポイント悪化)で大幅な下向き、建設業(0.5ポイント悪化)でほぼ横ばい、小売業(11.6ポイント改善)で上向き、サービス業(5.9ポイント改善)でほぼ横ばいとなっている。

また、今期DI値と比較した来期(平成27年 4～6月期)の見通しは売上額(完成工事額)では、製造業(9.7ポイント改善)でやや上向き、建設業(12.1ポイント悪化)、サービス業(14.9ポイント悪化)で下向き、小売業(4.0ポイント悪化)でほぼ横ばいの見通しとなっている。採算においては、製造業で(17.0ポイント改善)で上向き、建設業(3.8ポイント悪化)、小売業(2.2ポイント悪化)でほぼ横ばい、サービス業で前期同様の見通しとなっている。

お天気マークを見ると、今期の売上額(完成工事額)において、製造業で今期雨から来期小雨、建設業で今期小雨から来期雨、小売業で今期雨から来期大雨、サービス業で来期まで雨の見通しとなっている。採算において、製造業、建設業、小売業、サービス業で来期まで雨の見通しとなっている。



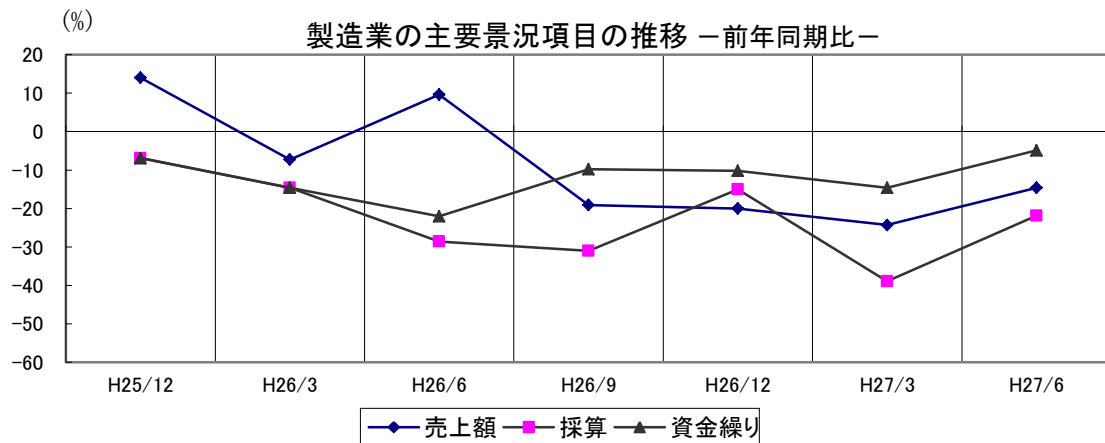
産業全体のお天気マーク—前年同期比—

業種	主要指標	売上状況		採算状況	
		実績	見通し	実績	見通し
製造業		△ 24.3 ☔	△ 14.6 ☀	△ 38.9 ☔	△ 21.9 ☔
建設業		△ 12.2 ☀	△ 24.3 ☔	△ 18.1 ☔	△ 21.9 ☔
小売業		△ 45.9 ☔	△ 49.9 ☔	△ 39.5 ☔	△ 41.7 ☔
サービス業		△ 16.4 ☔	△ 31.3 ☔	△ 35.4 ☔	△ 35.4 ☔

2. 製造業

今期(平成27年1～3月期)の前年同期比DI値は、前期DI値と比較して売上高でマイナス24.3ポイント(4.3ポイント悪化のほぼ横ばい)、採算でマイナス38.9ポイント(23.9ポイント悪化の大幅な下向き)、資金繰りでマイナス14.6ポイント(4.4ポイント悪化のほぼ横ばい)と、売上高、資金繰りでほぼ横ばい、採算で大幅な下向きとなっている。

来期(平成27年4～6月期)見通しの前年同期比DI値は、今期DI値と比較して売上高でマイナス14.6ポイント(9.7ポイント改善のやや上向き)、採算でマイナス21.9ポイント(17.0ポイント改善の上向き)、資金繰りでマイナス4.9ポイント(9.7ポイント改善のやや上向き)の見通しと、売上高、資金繰りでやや上向き、採算で上向きの見通しとなっている。



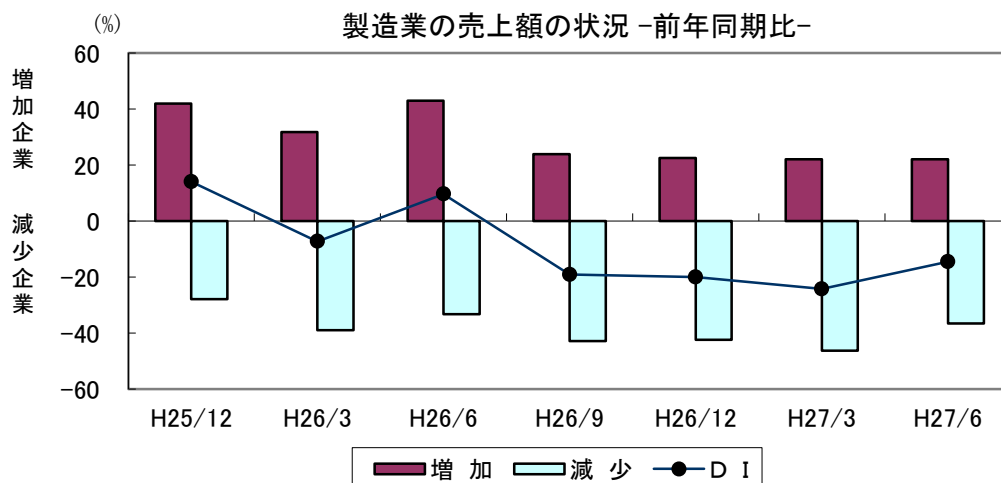
◎売上(加工)額状況

今期の状況を前年同期比で、「増加」と回答した企業は前期から0.5ポイント減少し、22.0%となった。一方「減少」と回答した企業は前期から3.8ポイント増加し、46.3%となった。今期のDI値は、前期DI値と比較して前期から4.3ポイント悪化し、マイナス24.3ポイントとほぼ横ばい傾向となっている。

来期DI値の見通しは、今期DI値と比較して9.7ポイント改善し、マイナス14.6ポイントとやや上向き傾向にあり、「増加」と回答した企業が今期と同様の22.0%、「減少」と回答した企業が9.7ポイント減少であることから、やや上向きの見通しとなっている。

◎製造業の売上(加工)額(前年同期比)

年 / 月	前期				今期		見通し
	H25/12	H26/3	H26/6	H26/9	H26/12	H27/3	H27/6
増加	41.9	31.7	42.9	23.8	22.5	22.0	22.0
減少	27.9	39.0	33.3	42.9	42.5	46.3	36.6
D I	14.0	△ 7.3	9.6	△ 19.1	△ 20.0	△ 24.3	△ 14.6



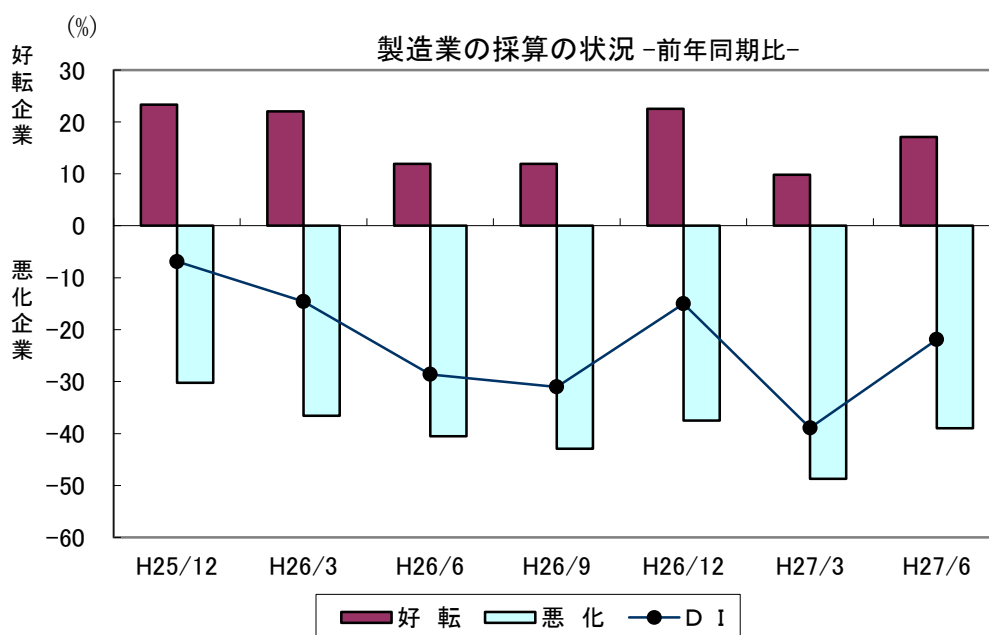
◎採算状況

今期の状況を前年同期比で、「好転」と回答した企業は前期から12.7ポイント減少し、9.8%となった。一方「悪化」と回答した企業は前期から11.2ポイント増加し、48.7%となった。今期のDI値は、前期DI値と比較して前期から23.9ポイント悪化し、マイナス38.9ポイントと大幅な下向き傾向となっている。

来期DI値の見通しは、今期DI値と比較して17.0ポイント改善し、マイナス21.9ポイントと上向き傾向にあり、「好転」と回答した企業が7.3ポイント増加、「悪化」と回答した企業が9.7ポイント減少であることから、上向きの見通しとなっている。

◎製造業の採算（前年同期比）

年 / 月					前期	今期	見通し
	H25/12	H26/3	H26/6	H26/9	H26/12	H27/3	H27/6
好転	23.3	22.0	11.9	11.9	22.5	9.8	17.1
悪化	30.2	36.6	40.5	42.9	37.5	48.7	39.0
D I	△ 6.9	△ 14.6	△ 28.6	△ 31.0	△ 15.0	△ 38.9	△ 21.9



◎資金繰り状況

今期の状況を前年同期比で、「好転」と回答した企業は前期から2.1ポイント増加し、9.8%となった。一方「悪化」と回答した企業は前期から6.5ポイント増加し、24.4%となった。今期のDI値は、前期DI値と比較して前期から4.4ポイント悪化し、マイナス14.6ポイントとほぼ横ばい傾向となっている。

来期DI値の見通しは、今期DI値と比較して9.7ポイント改善し、マイナス4.9ポイントとやや上向き傾向にあり、「好転」と回答した企業が2.5ポイント減少、「悪化」と回答した企業が12.2ポイント減少であることから、やや上向きの見通しとなっている。

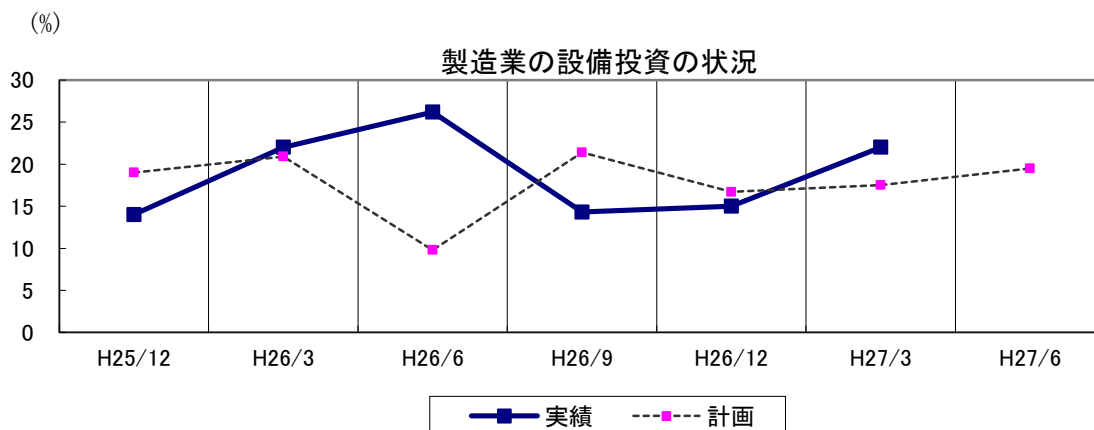
◎製造業の資金繰り（前年同期比）

年 / 月					前期	今期	見通し
	H25/12	H26/3	H26/6	H26/9	H26/12	H27/3	H27/6
好転	14.0	9.8	7.3	7.3	7.7	9.8	7.3
悪化	20.9	24.4	29.3	17.1	17.9	24.4	12.2
D I	△ 6.9	△ 14.6	△ 22.0	△ 9.8	△ 10.2	△ 14.6	△ 4.9

◎設備投資状況

今期の実施企業は、前期実績と比べ前期から7.0ポイント増加し22.0%となっている。投資内容では「生産設備」が66.7%、「車両・運搬具」が22.2%、「工場建物」、「付帯施設」、「OA機器」、「その他」が11.1%で、他は0%となっている。

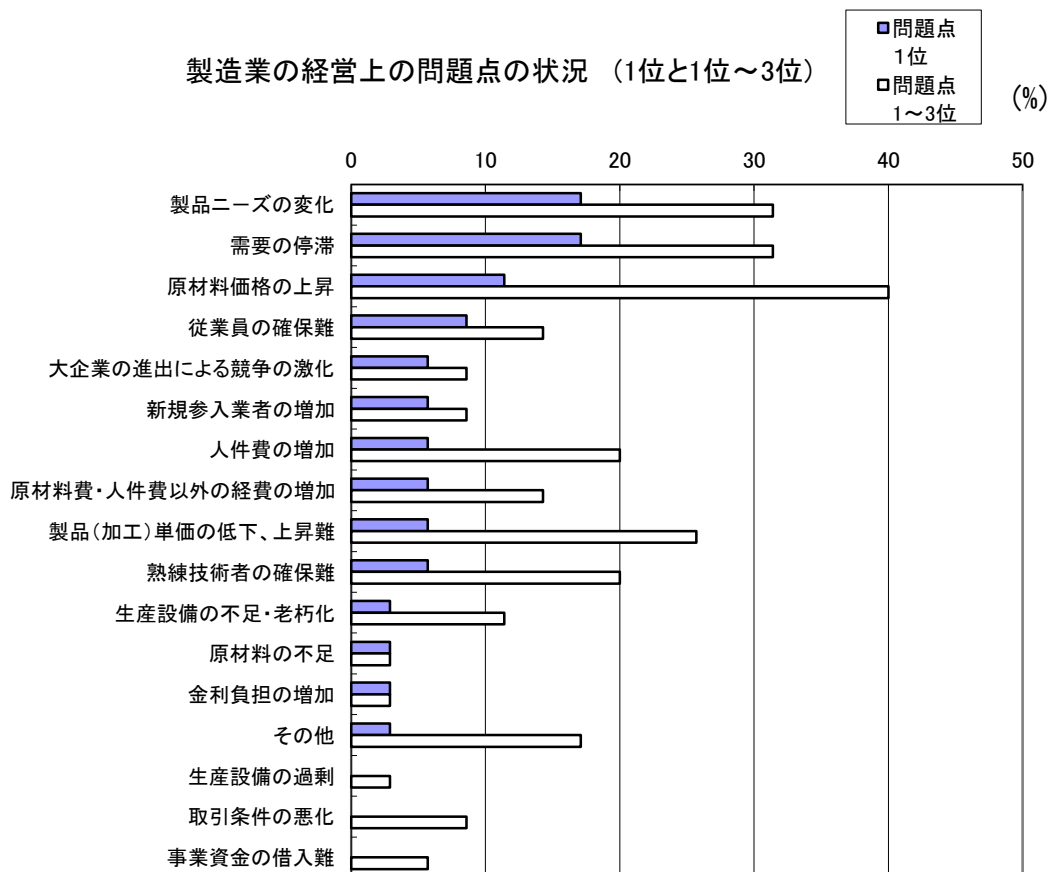
来期に設備投資を計画している企業は19.5%であり、今期計画から2.0ポイント増加、今期実績からは2.5ポイント減少している。



◎経営上の問題点

企業が第1位とあげた問題点は、「製品ニーズの変化」、「需要の停滞」が17.1%、「原材料価格の上昇」が11.4%で、他は10%未満となっている。

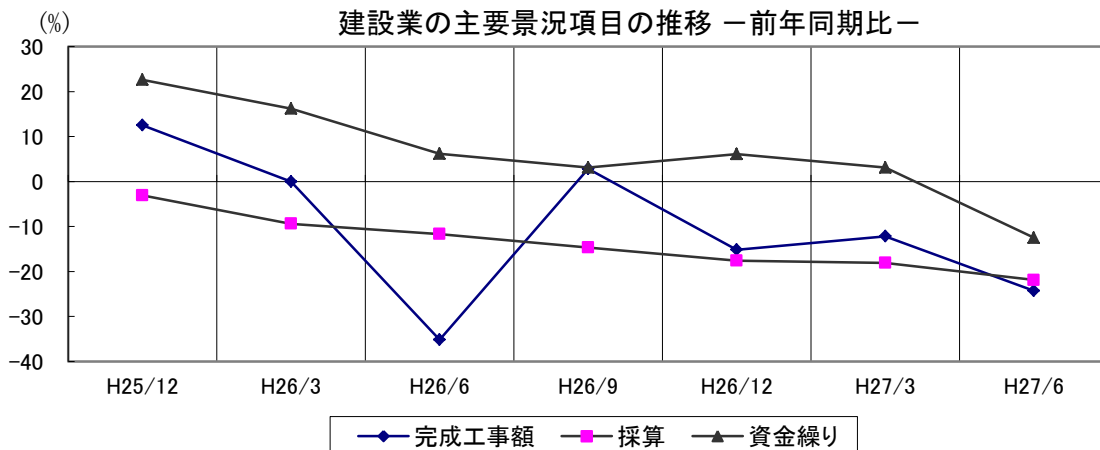
第1位～3位までの合計の問題点は、「原材料価格の上昇」(複数回答以下同じ)が40.0%、「製品ニーズの変化」、「需要の停滞」が31.4%、「製品(加工)単価の低下、上昇難」が25.7%、「人件費の増加」、「熟練技術者の確保難」が20.0%、「その他」が17.1%、「従業員の確保難」、「原材料費・人件費以外の経費の増加」が14.3%、「生産設備の不足・老朽化」が11.4%で、他は10%未満となっている。



3. 建設業

今期(平成27年 1～3月期)の前年同期比DI値は、前期DI値と比較して売上高でマイナス12.2ポイント(3.0ポイント改善のほぼ横ばい)、採算でマイナス18.1ポイント(0.5ポイント悪化のほぼ横ばい)、資金繰りで3.1ポイント(3.0ポイント悪化のほぼ横ばい)と、売上高、採算、資金繰りでほぼ横ばいとなっている。

来期(平成27年 4～6月期)見通しの前年同期比DI値は、今期DI値と比較して売上高でマイナス24.3ポイント(12.1ポイント悪化の下向き)、採算でマイナス21.9ポイント(3.8ポイント悪化のほぼ横ばい)、資金繰りでマイナス12.5ポイント(15.6ポイント悪化の下向き)の見通しと、売上高、資金繰りで下向き、採算でほぼ横ばいの見通しとなっている。



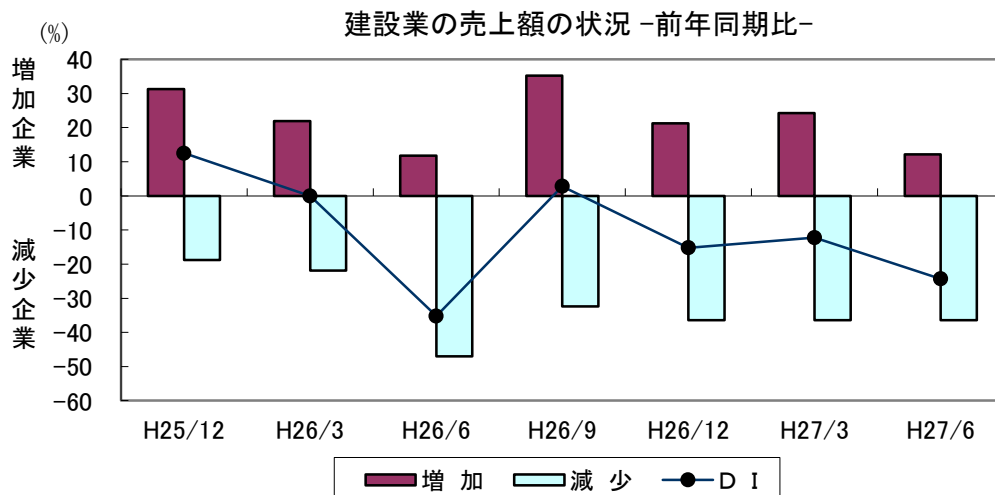
◎完成工事額状況

今期の状況を前年同期比で、「増加」と回答した企業は前期から3.0ポイント増加し、24.2%となった。一方「減少」と回答した企業は前期と同様の36.4%となった。今期のDI値は、前期DI値と比較して前期から3.0ポイント改善し、マイナス12.2ポイントとほぼ横ばい傾向となっている。

来期DI値の見通しは、今期DI値と比較して12.1ポイント悪化し、マイナス24.3ポイントと下向き傾向にあり、「増加」と回答した企業が12.1ポイント減少、「減少」と回答した企業が今期と同様の36.4%であることから、下向きの見通しとなっている。

◎建設業の完成工事額 (前年同期比)

年 / 月	前期				今期		見通し
	H25/12	H26/3	H26/6	H26/9	H26/12	H27/3	H27/6
増加	31.3	21.9	11.8	35.2	21.2	24.2	12.1
減少	18.8	21.9	47.0	32.4	36.4	36.4	36.4
D I	12.5	0.0	△ 35.2	2.8	△ 15.2	△ 12.2	△ 24.3



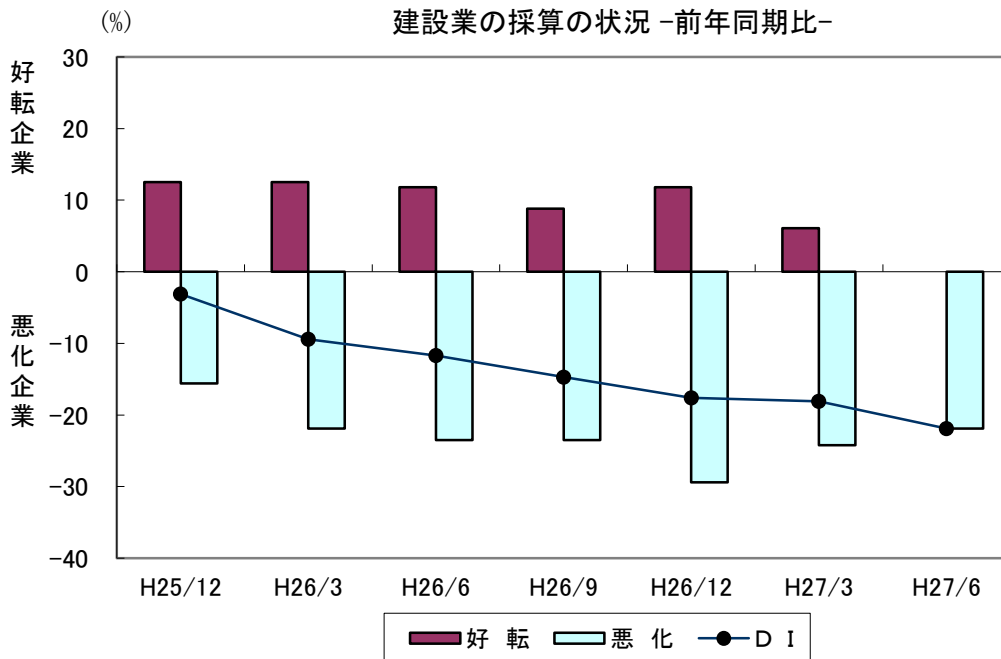
◎採算状況

今期の状況を前年同期比で、「好転」と回答した企業は前期から5.7ポイント減少し、6.1%となった。一方「悪化」と回答した企業は前期から5.2ポイント減少し、24.2%となった。今期のDI値は、前期DI値と比較して前期から0.5ポイント悪化し、マイナス18.1ポイントとほぼ横ばい傾向となっている。

来期DI値の見通しは、今期DI値と比較して3.8ポイント悪化し、マイナス21.9ポイントとほぼ横ばい傾向にあり、「好転」と回答した企業が6.1ポイント減少、「悪化」と回答した企業が2.3ポイント減少であることから、ほぼ横ばいの見通しとなっている。

◎建設業の採算（前年同期比）

年 / 月					前期	今期	見通し
	H25/12	H26/3	H26/6	H26/9	H26/12	H27/3	H27/6
好転	12.5	12.5	11.8	8.8	11.8	6.1	0.0
悪化	15.6	21.9	23.5	23.5	29.4	24.2	21.9
D I	△ 3.1	△ 9.4	△ 11.7	△ 14.7	△ 17.6	△ 18.1	△ 21.9



◎資金繰り状況

今期の状況を前年同期比で、「好転」と回答した企業は前期から5.8ポイント減少し、9.4%となった。一方「悪化」と回答した企業は前期から2.8ポイント減少し、6.3%となった。今期のDI値は、前期DI値と比較して前期から3.0ポイント悪化し、3.1ポイントとほぼ横ばい傾向となっている。

来期DI値の見通しは、今期DI値と比較して15.6ポイント悪化し、マイナス12.5ポイントと下向き傾向にあり、「好転」と回答した企業が6.3ポイント減少、「悪化」と回答した企業が9.3ポイント増加であることから、下向きの見通しとなっている。

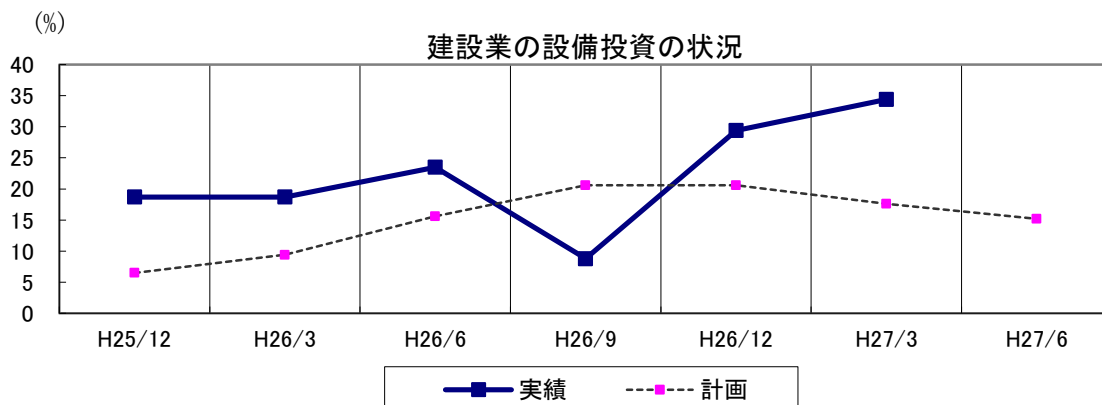
◎建設業の資金繰り（前年同期比）

年 / 月					前期	今期	見通し
	H25/12	H26/3	H26/6	H26/9	H26/12	H27/3	H27/6
好転	22.6	19.4	15.6	15.2	15.2	9.4	3.1
悪化	0.0	3.2	9.4	12.1	9.1	6.3	15.6
D I	22.6	16.2	6.2	3.1	6.1	3.1	△ 12.5

◎設備投資状況

今期の実施企業は、前期実績と比べ前期から5.0ポイント増加し34.4%となっている。投資内容では「車両・運搬具」が45.5%、「OA機器」が36.4%、「建設機械」が27.3%、「土地」、「その他」が9.1%で、他は0%となっている。

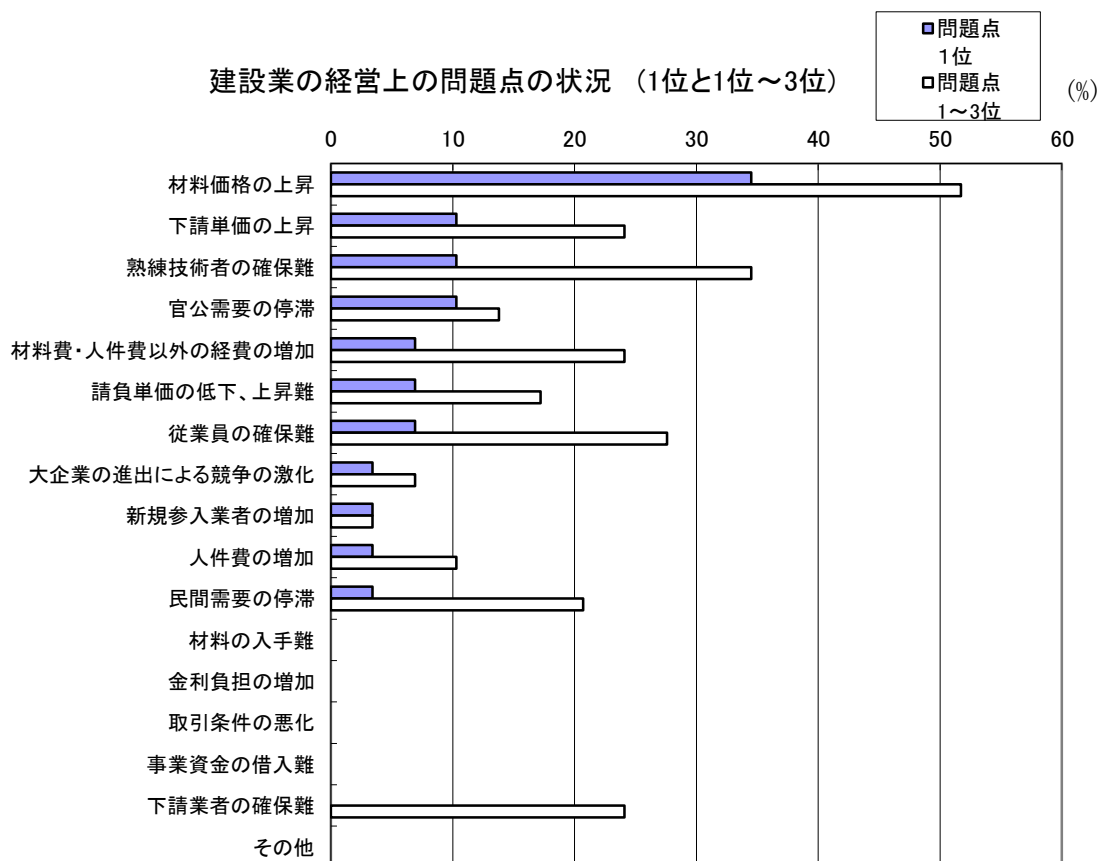
来期に設備投資を計画している企業は15.2%であり、今期計画から2.4ポイント減少、今期実績からは19.2ポイント減少している。



◎経営上の問題点

企業が第1位とあげた問題点は、「材料価格の上昇」が34.5%、「下請単価の上昇」、「熟練技術者の確保難」、「官公需要の停滞」が10.3%で、他は10%未満となっている。

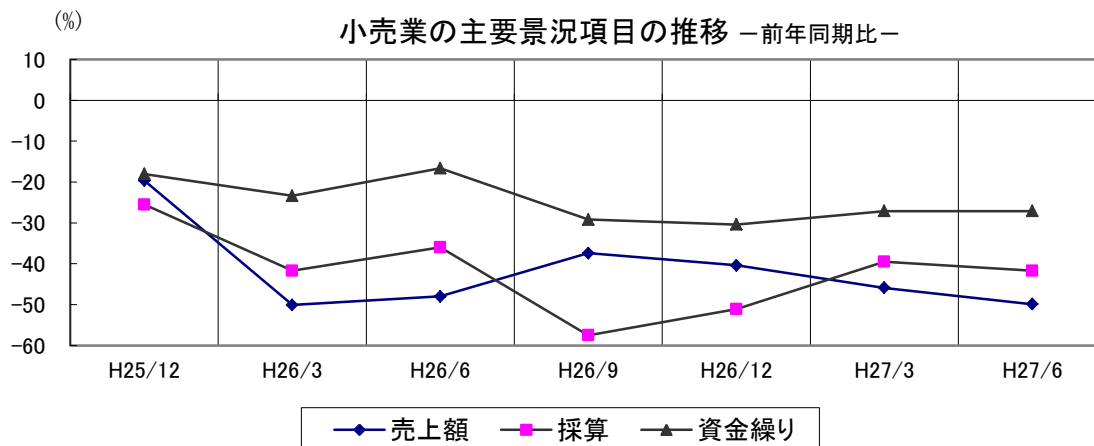
第1位～3位までの合計の問題点は、「材料価格の上昇」(複数回答以下同じ)が51.7%、「熟練技術者の確保難」が34.5%、「従業員の確保難」が27.6%、「下請単価の上昇」、「材料費・人件費以外の経費の増加」、「下請業者の確保難」が24.1%、「民間需要の停滞」が20.7%、「請負単価の低下、上昇難」が17.2%、「官公需要の停滞」が13.8%、「人件費の増加」が10.3%で、他は10%未満となっている。



4. 小 売 業

今期(平成27年 1～3月期)の前年同期比DI値は、前期DI値と比較して売上高でマイナス45.9ポイント(5.5ポイント悪化のやや下向き)、採算でマイナス39.5ポイント(11.6ポイント改善の上向き)、資金繰りでマイナス27.1ポイント(3.3ポイント改善のほぼ横ばい)と、売上高でやや下向き、採算で上向き、資金繰りでほぼ横ばいとなっている。

来期(平成27年 4～6月期)見通しの前年同期比DI値は、今期DI値と比較して売上高でマイナス49.9ポイント(4.0ポイント悪化のほぼ横ばい)、採算でマイナス41.7ポイント(2.2ポイント悪化のほぼ横ばい)、資金繰りで前期と同様のマイナス27.1ポイントの見通しと、売上高、採算でほぼ横ばい、資金繰りで前期同様の見通しとなっている。



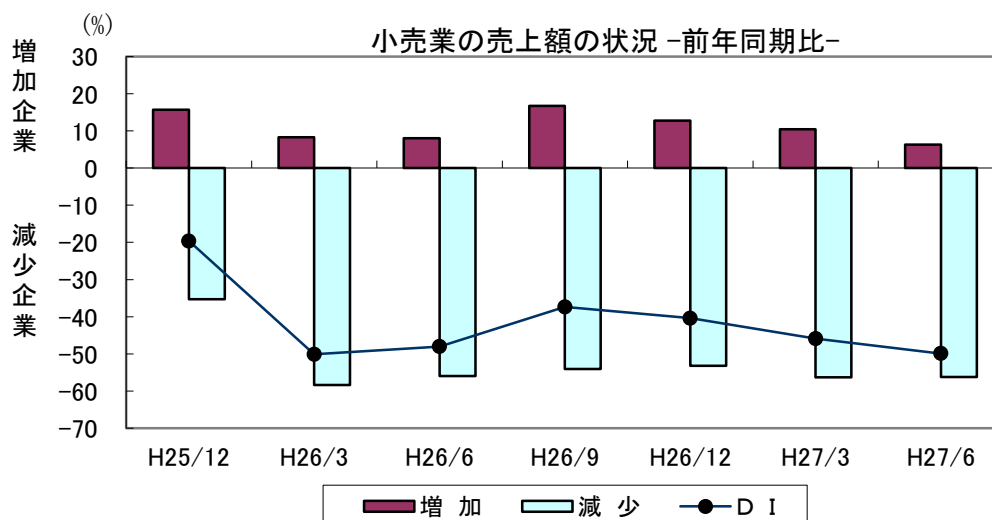
◎売上額状況

今期の状況を前年同期比で、「増加」と回答した企業は前期から2.4ポイント減少し、10.4%となった。一方「減少」と回答した企業は前期から3.1ポイント増加し、56.3%となった。今期のDI値は、前期DI値と比較して前期から5.5ポイント悪化し、マイナス45.9ポイントとやや下向き傾向となっている。

来期DI値の見通しは、今期DI値と比較して4.0ポイント悪化し、マイナス49.9ポイントとほぼ横ばい傾向にあり、「増加」と回答した企業が4.1ポイント減少、「減少」と回答した企業が0.1ポイント減少であることから、ほぼ横ばいの見通しとなっている。

◎小売業の売上額（前年同期比）

年 / 月	H25/12	H26/3	H26/6	H26/9	前 期 H26/12	今 期 H27/3	見通し H27/6
増 加	15.7	8.3	8.0	16.7	12.8	10.4	6.3
減 少	35.3	58.4	56.0	54.1	53.2	56.3	56.2
D I	△ 19.6	△ 50.1	△ 48.0	△ 37.4	△ 40.4	△ 45.9	△ 49.9



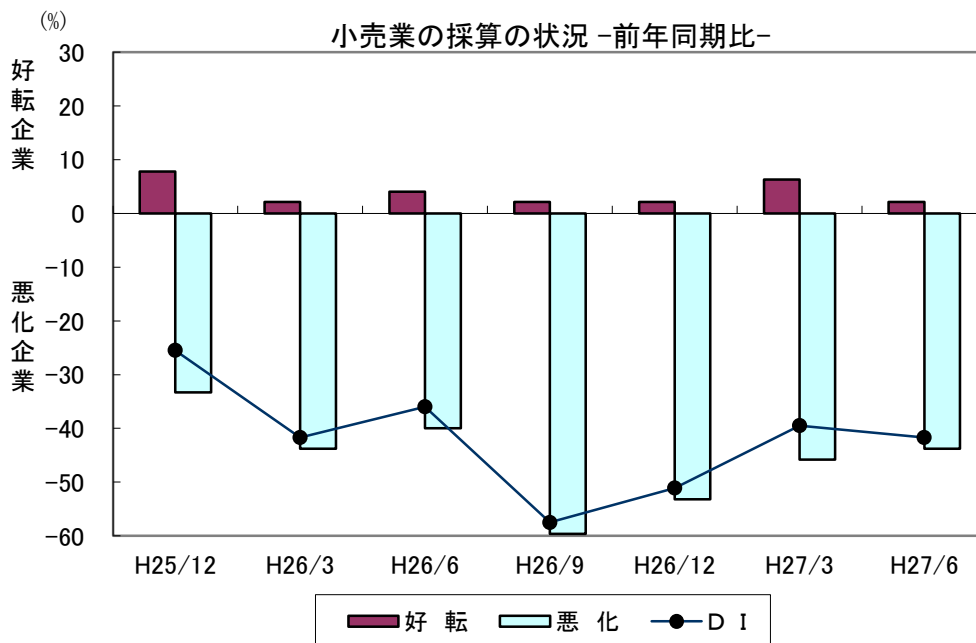
◎採算状況

今期の状況を前年同期比で、「好転」と回答した企業は前期から4.2ポイント増加し、6.3%となった。一方「悪化」と回答した企業は前期から7.4ポイント減少し、45.8%となった。今期のDI値は、前期DI値と比較して前期から11.6ポイント改善し、マイナス39.5ポイントと上向き傾向となっている。

来期DI値の見通しは、今期DI値と比較して2.2ポイント悪化し、マイナス41.7ポイントとほぼ横ばい傾向にあり、「好転」と回答した企業が4.2ポイント減少、「悪化」と回答した企業が2.0ポイント減少であることから、ほぼ横ばいの見通しとなっている。

◎小売業の採算（前年同期比）

年 / 月					前期	今期	見通し
	H25/12	H26/3	H26/6	H26/9	H26/12	H27/3	H27/6
好転	7.8	2.1	4.0	2.1	2.1	6.3	2.1
悪化	33.3	43.8	40.0	59.6	53.2	45.8	43.8
D I	△ 25.5	△ 41.7	△ 36.0	△ 57.5	△ 51.1	△ 39.5	△ 41.7



◎資金繰り状況

今期の状況を前年同期比で、「好転」と回答した企業は前期から4.2ポイント増加し4.2%であった。一方「悪化」と回答した企業は前期から0.9ポイント増加し、31.3%となった。今期のDI値は、前期DI値と比較して前期から3.3ポイント改善し、マイナス27.1ポイントとほぼ横ばい傾向となっている。

来期DI値の見通しは、今期DI値と比較して今期と同様のマイナス27.1ポイントと横ばい傾向にあり、「好転」と回答した企業が2.1ポイント減少、「悪化」と回答した企業が2.1ポイント減少であることから、横ばいの見通しとなっている。

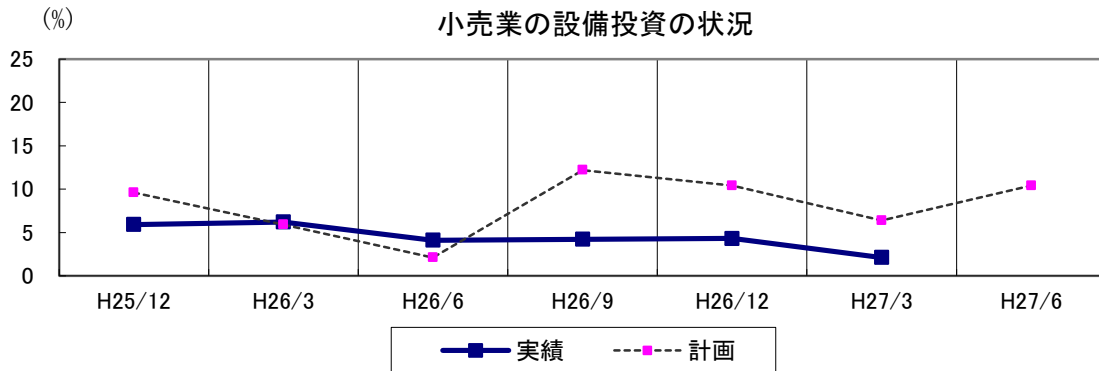
◎小売業の資金繰り（前年同期比）

年 / 月					前期	今期	見通し
	H25/12	H26/3	H26/6	H26/9	H26/12	H27/3	H27/6
好転	6.0	4.3	4.2	0.0	0.0	4.2	2.1
悪化	24.0	27.7	20.8	29.2	30.4	31.3	29.2
D I	△ 18.0	△ 23.4	△ 16.6	△ 29.2	△ 30.4	△ 27.1	△ 27.1

◎設備投資状況

今期の実施企業は、前期実績と比べ前期から2.2ポイント減少し2.1%となっている。投資内容では「車両・運搬具」が100.0%で、他は0%となっている。

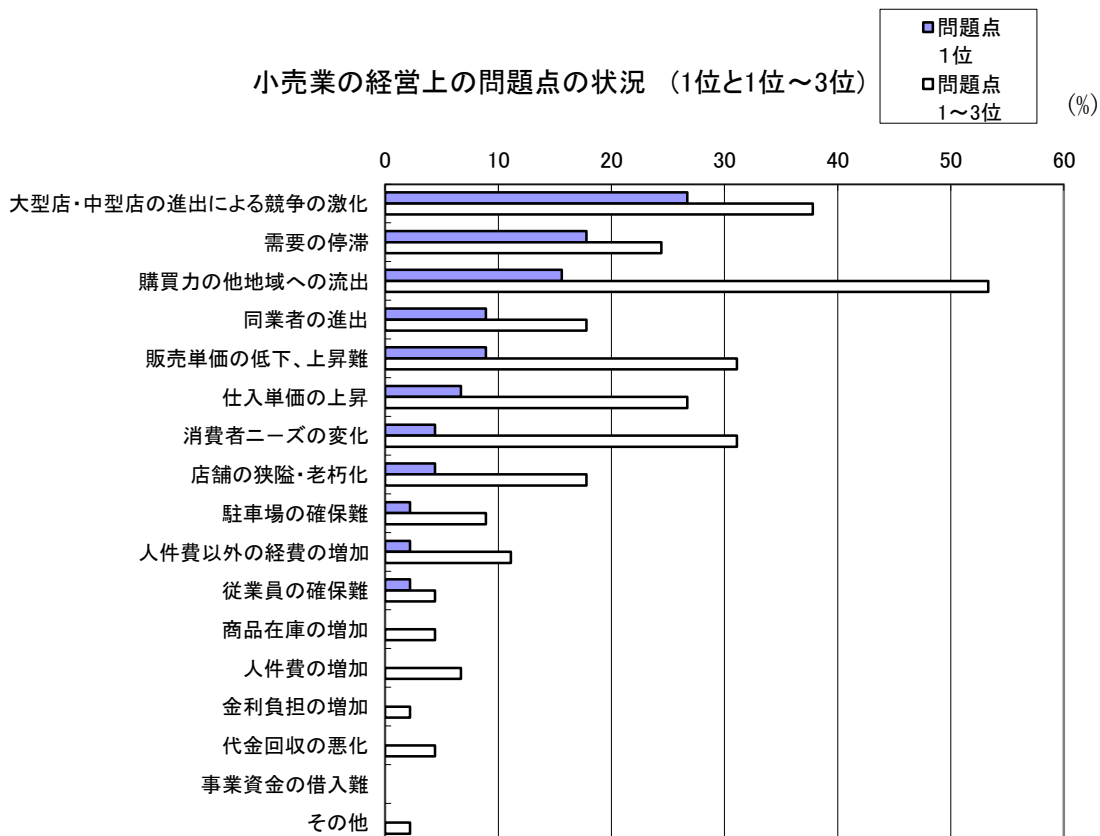
来期に設備投資を計画している企業は10.4%であり、今期計画から4.0ポイント増加、今期実績からは8.3ポイント増加している。



◎経営上の問題点

企業が第1位とあげた問題点は、「大型店・中型店の進出による競争の激化」が26.7%、「需要の停滞」が17.8%、「購買力の他地域への流出」が15.6%で、他は10%未満となっている。

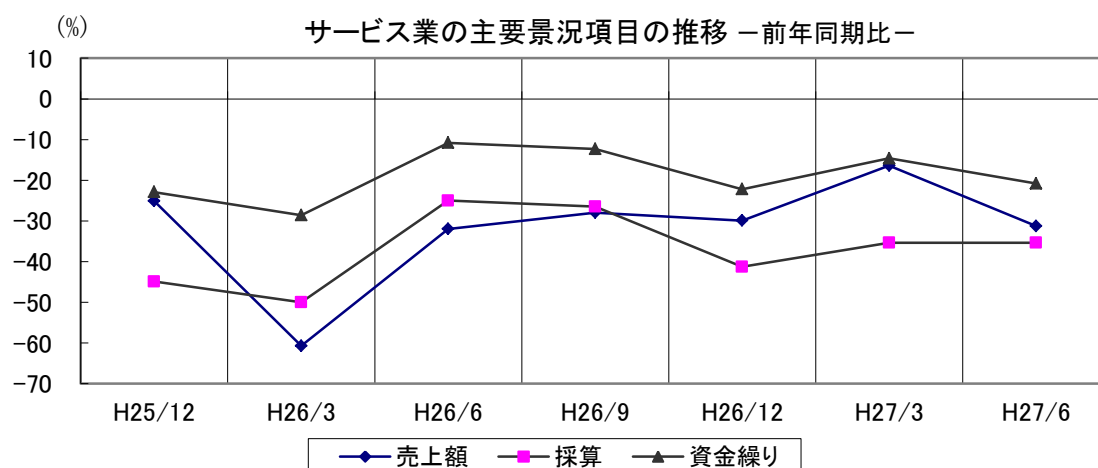
第1位～3位までの合計の問題点は、「購買力の他地域への流出」(複数回答以下同じ)が53.3%、「大型店・中型店の進出による競争の激化」が37.8%、「販売単価の低下、上昇難」、「消費者ニーズの変化」が31.1%、「仕入単価の上昇」が26.7%、「需要の停滞」が24.4%、「同業者の進出」、「店舗の狭隘・老朽化」が17.8%、「人件費以外の経費の増加」が11.1%で、他は10%未満となっている。



5. サービス業

今期(平成27年 1～3月期)の前年同期比DI値は、前期DI値と比較して売上高でマイナス16.4ポイント(13.5ポイント改善の上向き)、採算でマイナス35.4ポイント(5.9ポイント改善のほぼ横ばい)、資金繰りでマイナス14.6ポイント(7.6ポイント改善のやや上向き)と、売上高で上向き、採算でほぼ横ばい、資金繰りでやや上向きとなっている。

来期(平成27年 4～6月期)見通しの前年同期比DI値は、今期DI値と比較して売上高でマイナス31.3ポイント(14.9ポイント悪化の下向き)、採算で前期と同様のマイナス35.4ポイント、資金繰りでマイナス20.8ポイント(6.2ポイント悪化のやや下向き)と、売上高で下向き、採算で前期同様、資金繰りでやや下向きの見通しとなっている。



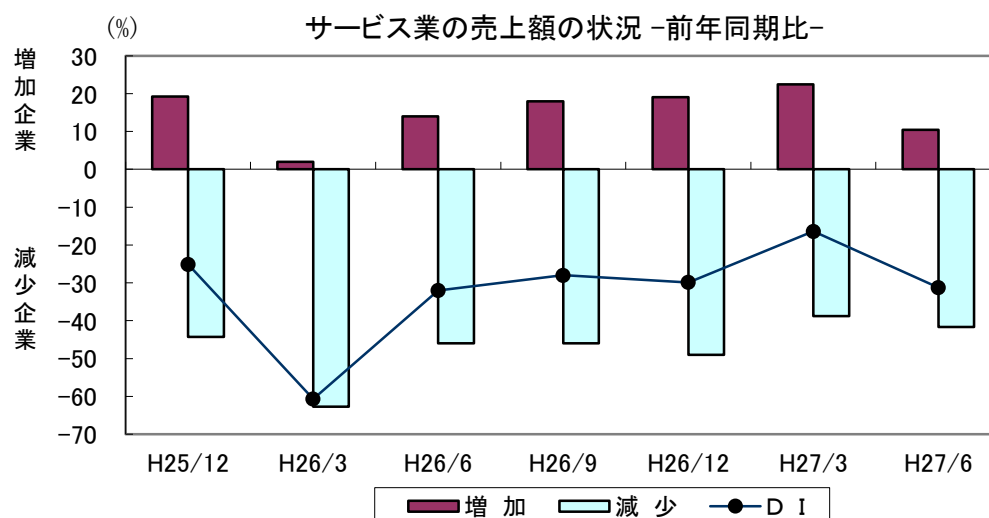
◎売上額状況

今期の状況を前年同期比で、「増加」と回答した企業は前期から3.3ポイント増加し、22.4%となった。一方「減少」と回答した企業は前期から10.2ポイント減少し、38.8%となった。今期のDI値は、前期DI値と比較して前期から13.5ポイント改善し、マイナス16.4ポイントと上向き傾向となっている。

来期DI値の見通しは、今期DI値と比較して14.9ポイント悪化し、マイナス31.3ポイントと下向き傾向にあり、「増加」と回答した企業が12.0ポイント減少、「減少」と回答した企業が2.9ポイント増加であることから、下向きの見通しとなっている。

◎サービス業の売上額（前年同期比）

					前 期	今 期	見通し
年 / 月	H25/12	H26/3	H26/6	H26/9	H26/12	H27/3	H27/6
増 加	19.2	2.0	14.0	18.0	19.1	22.4	10.4
減 少	44.3	62.7	46.0	46.0	49.0	38.8	41.7
D I	△ 25.1	△ 60.7	△ 32.0	△ 28.0	△ 29.9	△ 16.4	△ 31.3



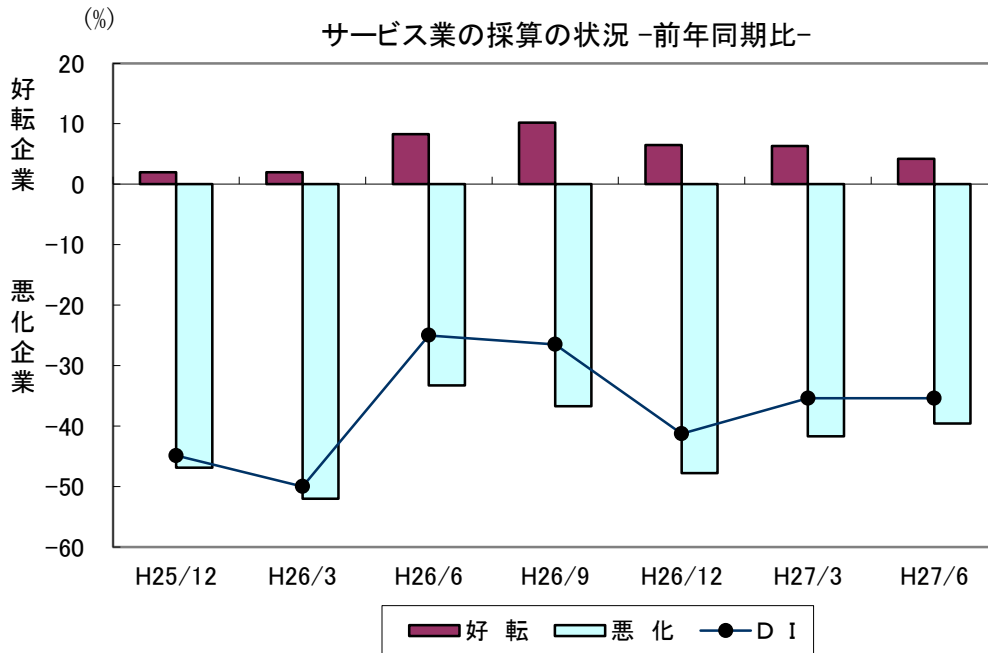
◎採算状況

今期の状況を前年同期比で、「好転」と回答した企業は前期から0.2ポイント減少し、6.3%となった。一方「悪化」と回答した企業は前期から6.1ポイント減少し、41.7%となった。今期のDI値は、前期DI値と比較して前期から5.9ポイント改善し、マイナス35.4ポイントとほぼ横ばい傾向となっている。

来期DI値の見通しは、今期DI値と比較して今期と同様のマイナス35.4ポイントと横ばい傾向にあり、「好転」と回答した企業が2.1ポイント減少、「悪化」と回答した企業が2.1ポイント減少であることから、横ばいの見通しとなっている。

◎サービス業の採算（前年同期比）

年 / 月					前期	今期	見通し
	H25/12	H26/3	H26/6	H26/9	H26/12	H27/3	H27/6
好転	2.0	2.0	8.3	10.2	6.5	6.3	4.2
悪化	46.9	52.0	33.3	36.7	47.8	41.7	39.6
D I	△ 44.9	△ 50.0	△ 25.0	△ 26.5	△ 41.3	△ 35.4	△ 35.4



◎資金繰り状況

今期の状況を前年同期比で、「好転」と回答した企業は前期から4.6ポイント減少し、2.1%となった。一方「悪化」と回答した企業は前期から12.2ポイント減少し、16.7%となった。今期のDI値は、前期DI値と比較して前期から7.6ポイント改善し、マイナス14.6ポイントとやや上向き傾向となっている。

来期DI値の見通しは、今期DI値と比較して6.2ポイント悪化で、マイナス20.8ポイントとやや下向き傾向にあり、「好転」と回答した企業が今期と同様の2.1%、「悪化」と回答した企業が6.2ポイント増加であることから、やや下向きの見通しとなっている。

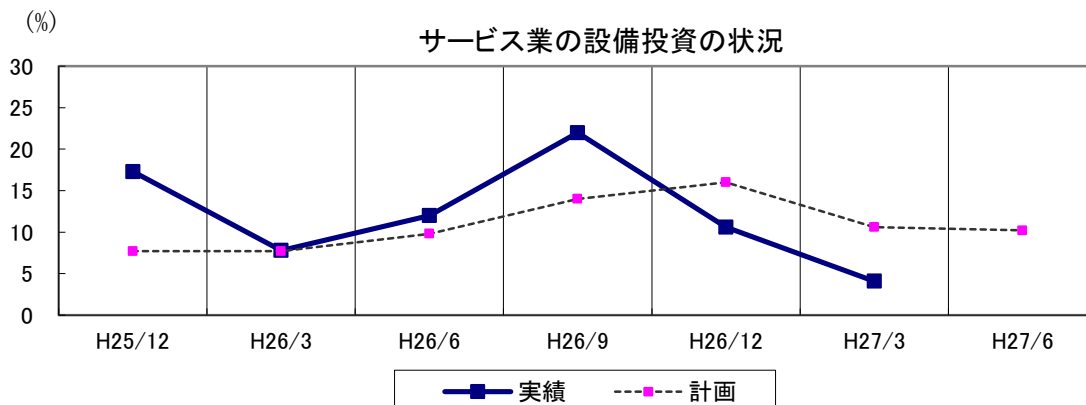
◎サービス業の資金繰り（前年同期比）

年 / 月					前期	今期	見通し
	H25/12	H26/3	H26/6	H26/9	H26/12	H27/3	H27/6
好転	2.1	2.0	10.9	6.1	6.7	2.1	2.1
悪化	25.0	30.6	21.7	18.4	28.9	16.7	22.9
D I	△ 22.9	△ 28.6	△ 10.8	△ 12.3	△ 22.2	△ 14.6	△ 20.8

◎設備投資状況

今期の実施企業は、前期実績と比べ前期から6.5ポイント減少し4.1%となっている。投資内容では「建物」、「車両・運搬具」、「その他」が50%で、他は0%となっている。

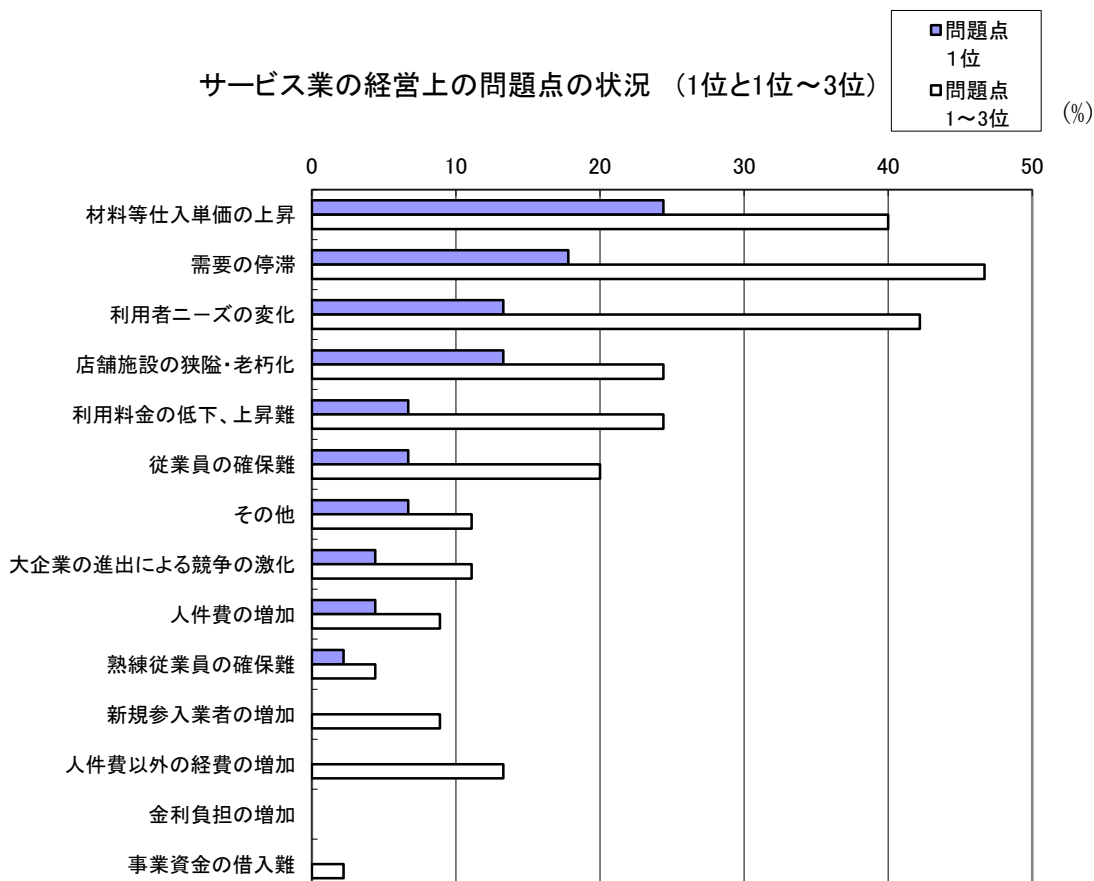
来期に設備投資を計画している企業は10.2%であり、今期計画から0.4ポイント減少、今期実績からは6.1ポイント増加している。



◎経営上の問題点

企業が第1位とあげた問題点は、「材料等仕入単価の上昇」が24.4%、「需要の停滞」が17.8%、「利用者ニーズの変化」、「店舗施設の狭隘・老朽化」が13.3%で、他は10%未満となっている。

第1位～3位までの合計の問題点は、「需要の停滞」(複数回答以下同じ)が46.7%、「利用者ニーズの変化」が42.2%、「材料等仕入単価の上昇」が40.0%、「店舗施設の狭隘・老朽化」、「利用料金の低下、上昇難」が24.4%、「従業員の確保難」が20.0%、「人件費以外の経費の増加」が13.3%、「その他」、「大企業の進出による競争の激化」が11.1%で、他は10%未満となっている。



調査対象企業の

(1) 業種別(中分類)企業数

製 造 業				建 設 業				
業 種	企 業 数	構 成 比 (%)	業 種	企 業 数	構 成 比 (%)	業 種	企 業 数	構 成 比 (%)
食 料 品	8	19.5	総 合 工 事 業	21	63.6			
飲 料 ・ 飼 料 ・ た ば こ			職 別 工 事 業	8	24.2			
織 維 工 業			設 備 工 事 業	4	12.1			
衣 服 ・ そ の 他 織 維 製 品	1	2.4						
木 材 ・ 木 製 品								
家 具 ・ 装 備 品	2	4.9						
パ ル プ ・ 紙 ・ 紙 加 工 品								
印 刷 ・ 同 関 連 産 業	2	4.9						
化 学 工 業								
プ ラ ス チ ッ ク 製 品	1	2.4						
窯 業 ・ 土 石 製 品	1	2.4						
鉄 鋼 業								
金 属 製 品	7	17.1						
一 般 機 械 器 具	5	12.2						
電 気 機 械 器 具	3	7.3						
情 報 通 信 機 械 器 具								
電 子 部 品								
輸 送 用 機 械 器 具	1	2.4						
精 密 機 械 器 具	3	7.3						
そ の 他	7	17.1						
合 計	41	100.0	合 計	33	100.0			

(2) 従業員数別企業数

従 業 員	製 造 業		建 設 業		小 売 業		サ ー ビ ス 業	
	企 業 数	構 成 比 (%)	企 業 数	構 成 比 (%)	企 業 数	構 成 比 (%)	企 業 数	構 成 比 (%)
0 ～ 2 人	12	29.3	8	24.2	35	72.9	30	61.2
3 ～ 5	12	29.3	10	30.3	11	22.9	11	22.4
6 ～ 10	4	9.8	4	12.1	2	4.2	6	12.2
11 ～ 20	5	12.2	6	18.2			1	2.0
21 ～ 50	5	12.2	4	12.1			1	2.0
51 ～ 100	2	4.9	1	3.0				
101 ～ 300	1	2.4						
合 計	41	100.0	33	100.0	48	100.0	49	100.0

福島県商工会連合会および各広域指導センター住所

名 称	郵便番号	住 所	電 話	F A X
福島県商工会連合会	960-8053	福島市三河南町1番20号 (コラッセふくしま9F)	024-525-3411	024-525-3413
中通り広域指導センター	962-0028	須賀川市茶畑町46-105	0248-94-2680	0248-94-2677
会津広域指導センター	969-6042	大沼郡会津美里町字 瀬戸町甲3230	0242-93-5607	0242-56-3815
浜通り広域指導センター	970-8026	いわき市平堂根町4の17 いわき中央ビル5F	0246-25-1011	0246-25-1013