

避難区域内の経営実態に関する 商工業者アンケート（第二次）

調査結果報告 (プレスリリース用)

2019年3月4日

福島県商工会連合会

調査の目的

- まもなく福島第一原発事故から7年半経過するなかで、避難区域内の商工業者のおかれた状況を明らかにする。
 - 事業所の基本的特徴
 - 事業所の再開状況
 - 休業事業者が再開できない理由
 - 再開事業者の経営状況

調査の概要①

- 福島県商工会連合会に所属する商工会のうち、原発事故による避難区域に含まれる商工会の会員、12商工会、2,112事業者が対象。
- 大学などの研究者の協力を得て調査を実施。
- 各商工会単位で対象者を抽出し、各商工会の封筒で対象者に郵送した。事業者による自記式での回答ののうち、福島県商工会連合会が郵送にて回収（無効票が6票）。
- 調査期間は2018年8月28日～9月18日まで。866票が有効回収票。回収率は41.0%。
- 調査項目としては、事業所の基本情報を尋ねた後（q1～q10）、再開状況に応じて該当部分（震災前事業休業者：q11～q19、震災前事業再開者：q20～q42）を回答してもらった。

調査の概要②

- 調査回収率は、以下の通り。

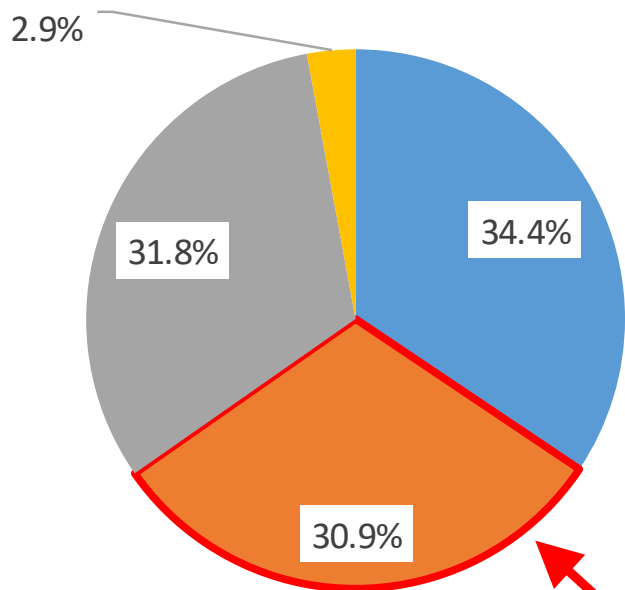
地区	配布数	有効回収数	回収率	地区	配布数	有効回収数	回収率
広野町	116	47	40.5%	葛尾村	34	20	58.8%
檜葉町	214	64	29.9%	都路町	68	24	35.3%
川内村	81	45	55.6%	飯舘村	126	62	49.2%
富岡町	356	129	36.2%	小高	257	100	38.9%
大熊町	216	83	38.4%	川俣町	22	8	36.4%
双葉町	129	59	45.7%	その他		1	
浪江町	493	212	43.0%	当時 非所属		12	
				全体	2,112	866	41.0%

震災前の事業の再開状況

第二次調査 (N=866)

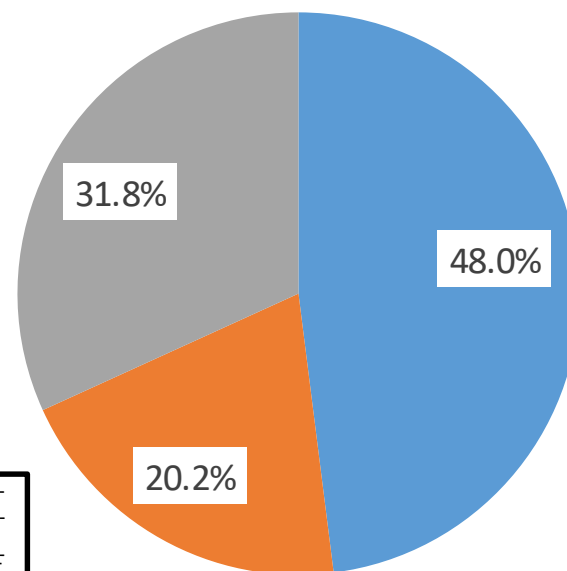
【前回調査】 (N=1,062)

図1-1a 震災前事業の再開状況



- 休業中
- 避難元で再開
- 避難先で再開
- 震災前事業を廃業し、別事業

図1-1b 震災前事業の再開状況



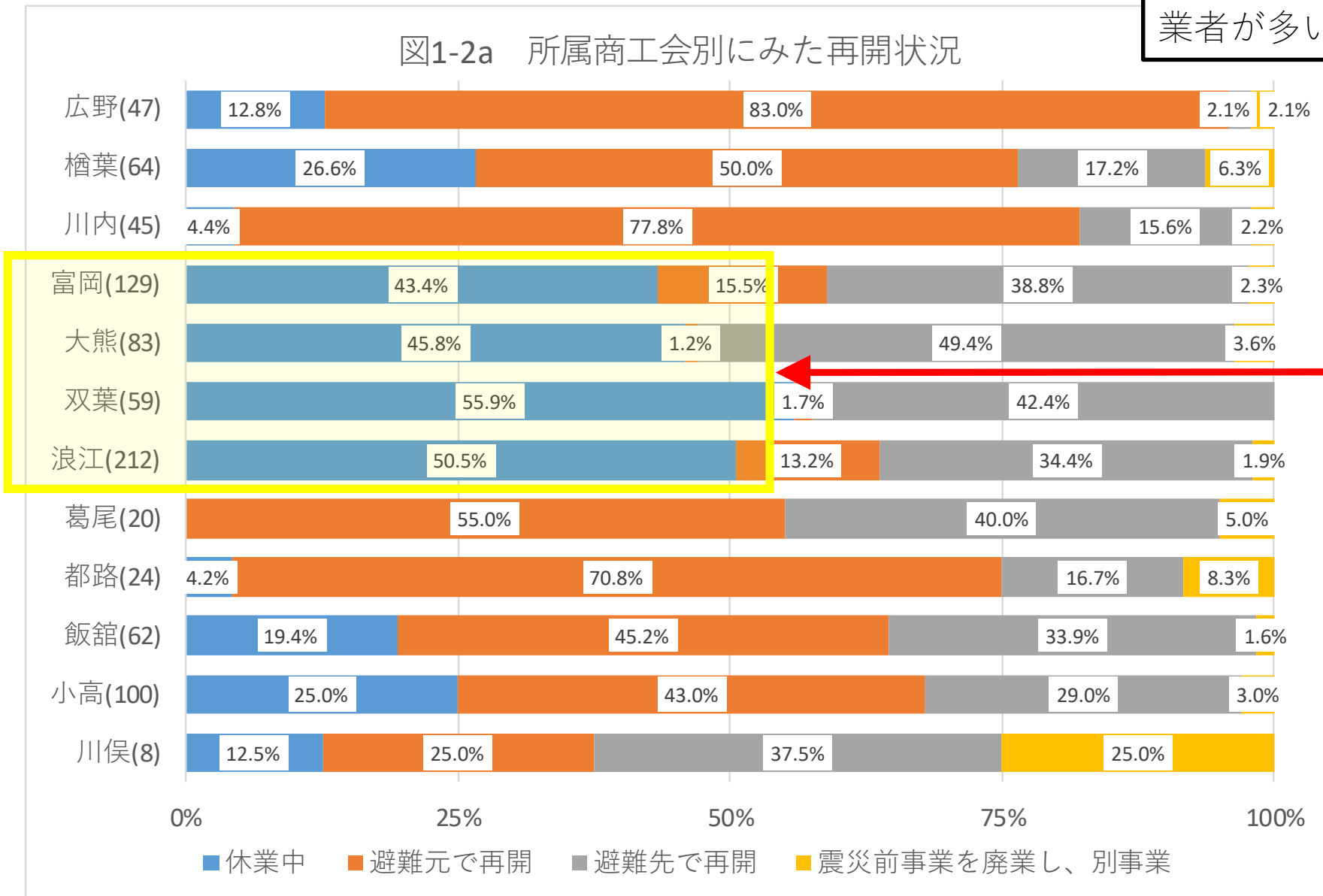
- 休業中
- 震災前の場所で再開
- 他の場所で再開

避難元で再開する事業所の割合が増加。

所属商工会 × 再開状況

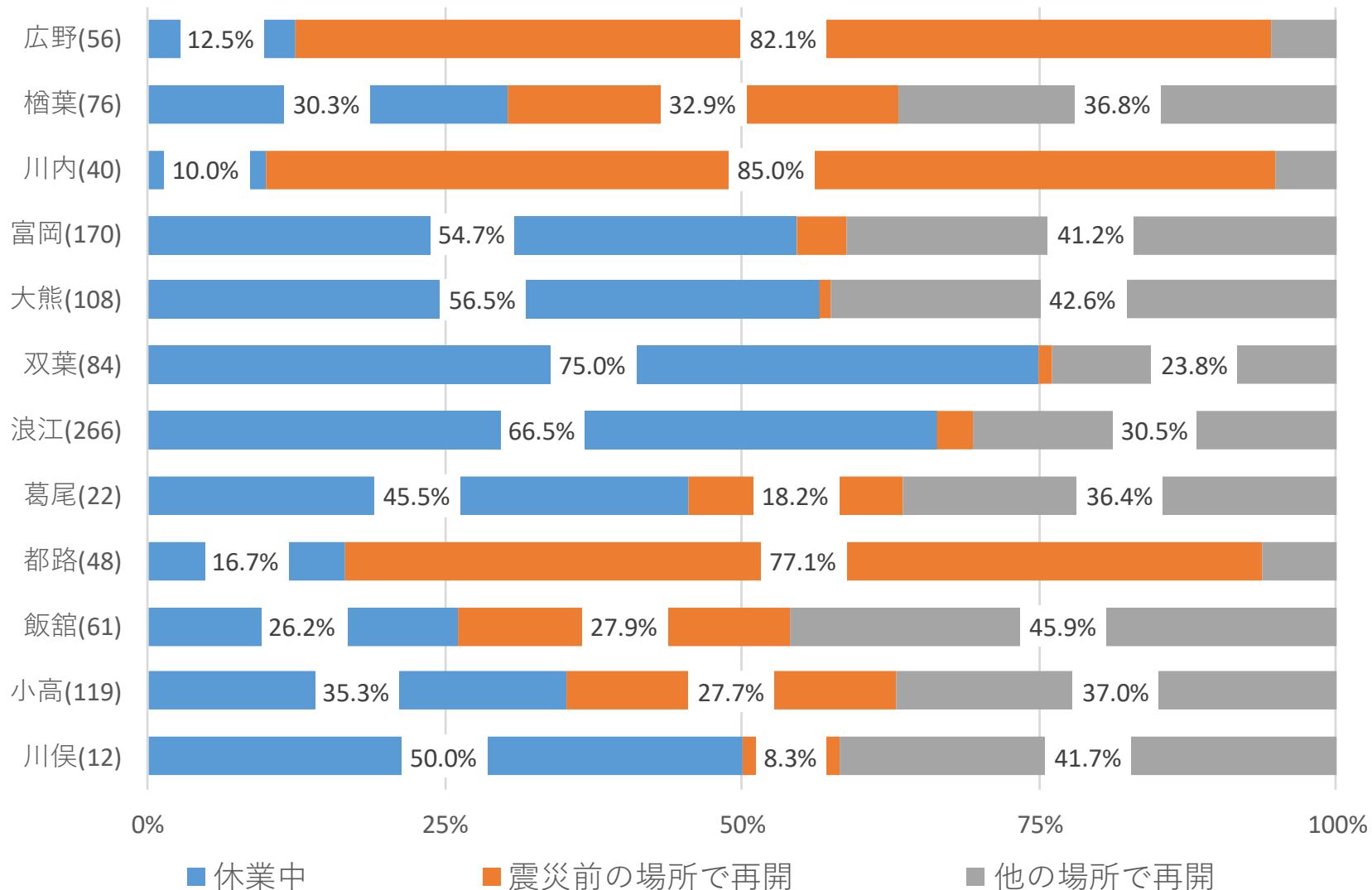
第一原発周
辺地域では
まだ休業事
業者が多い。

図1-2a 所属商工会別にみた再開状況



【前回調査】 所属商工会 × 再開状況

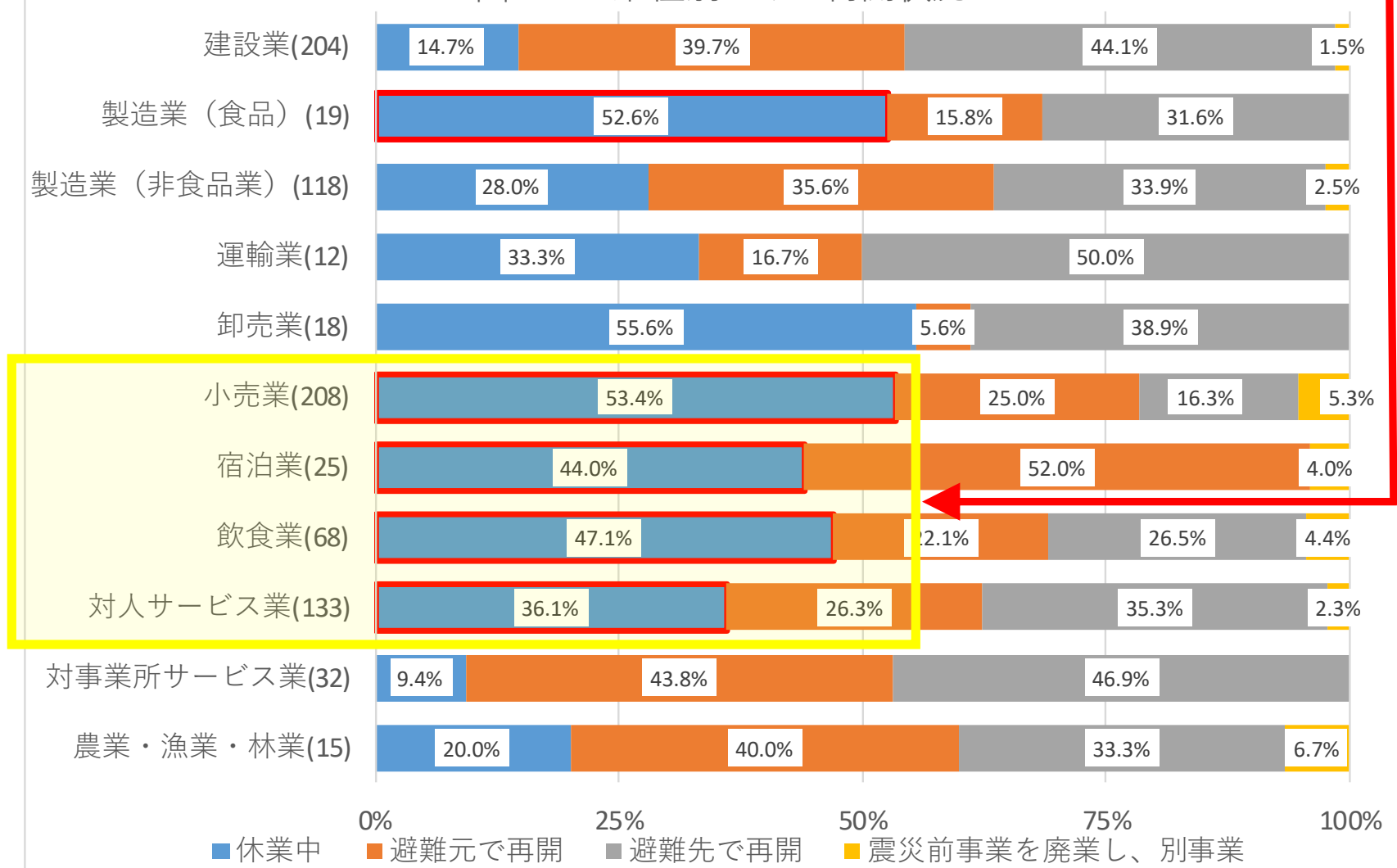
図1-2b 所属商工会別にみた再開状況



業種 × 再開状況

依然として住民向け生活支援産業、特に小売業において休業率が高い。

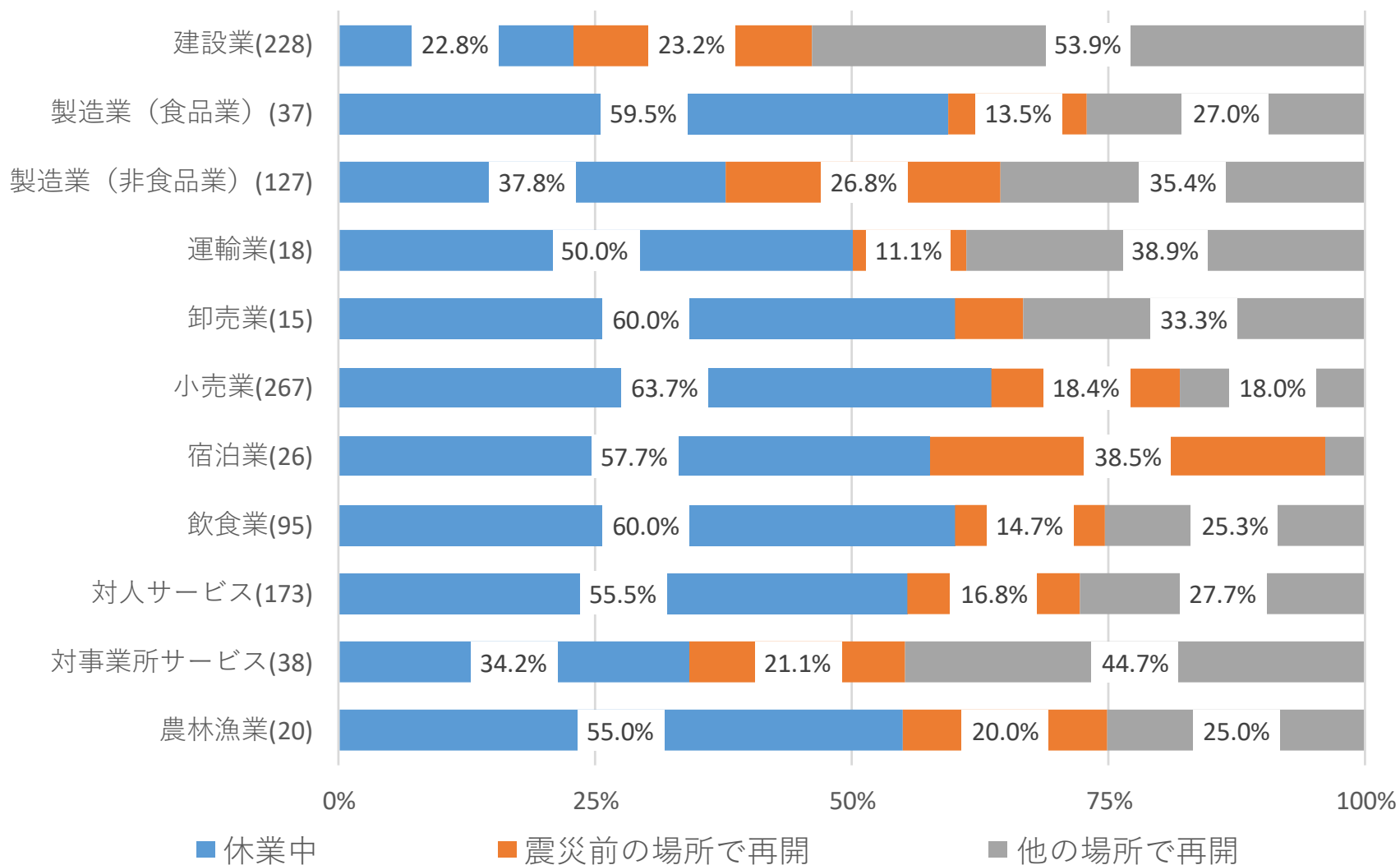
図1-3a 業種別にみた再開状況



注) 10ケースに満たないカテゴリーは分析結果から除外している

【前回調査】 業種 × 再開状況

図1-3b 業種別にみた再開状況

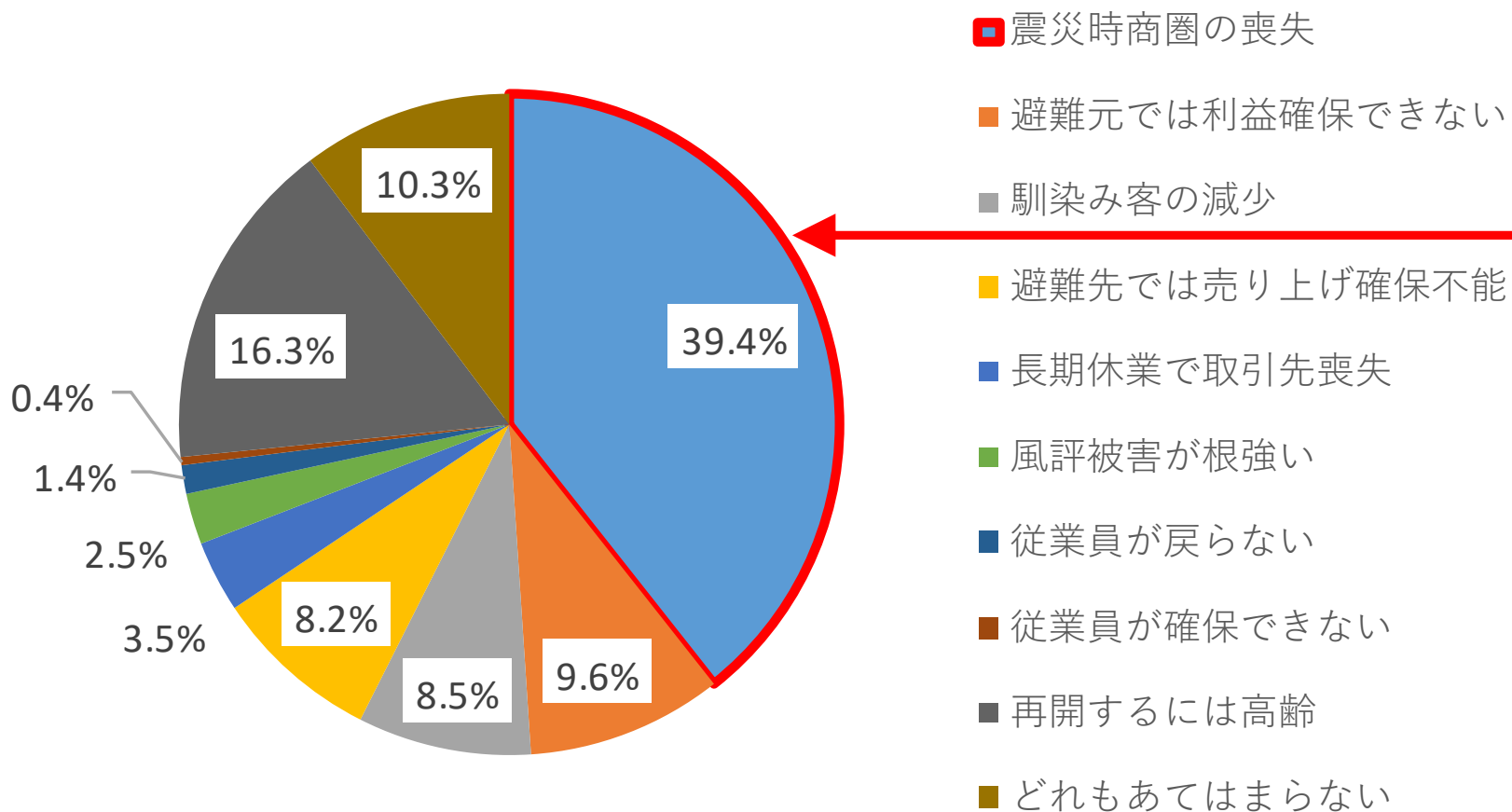


注) 10ケースに満たないカテゴリーは分析結果から除外している

再開できない理由

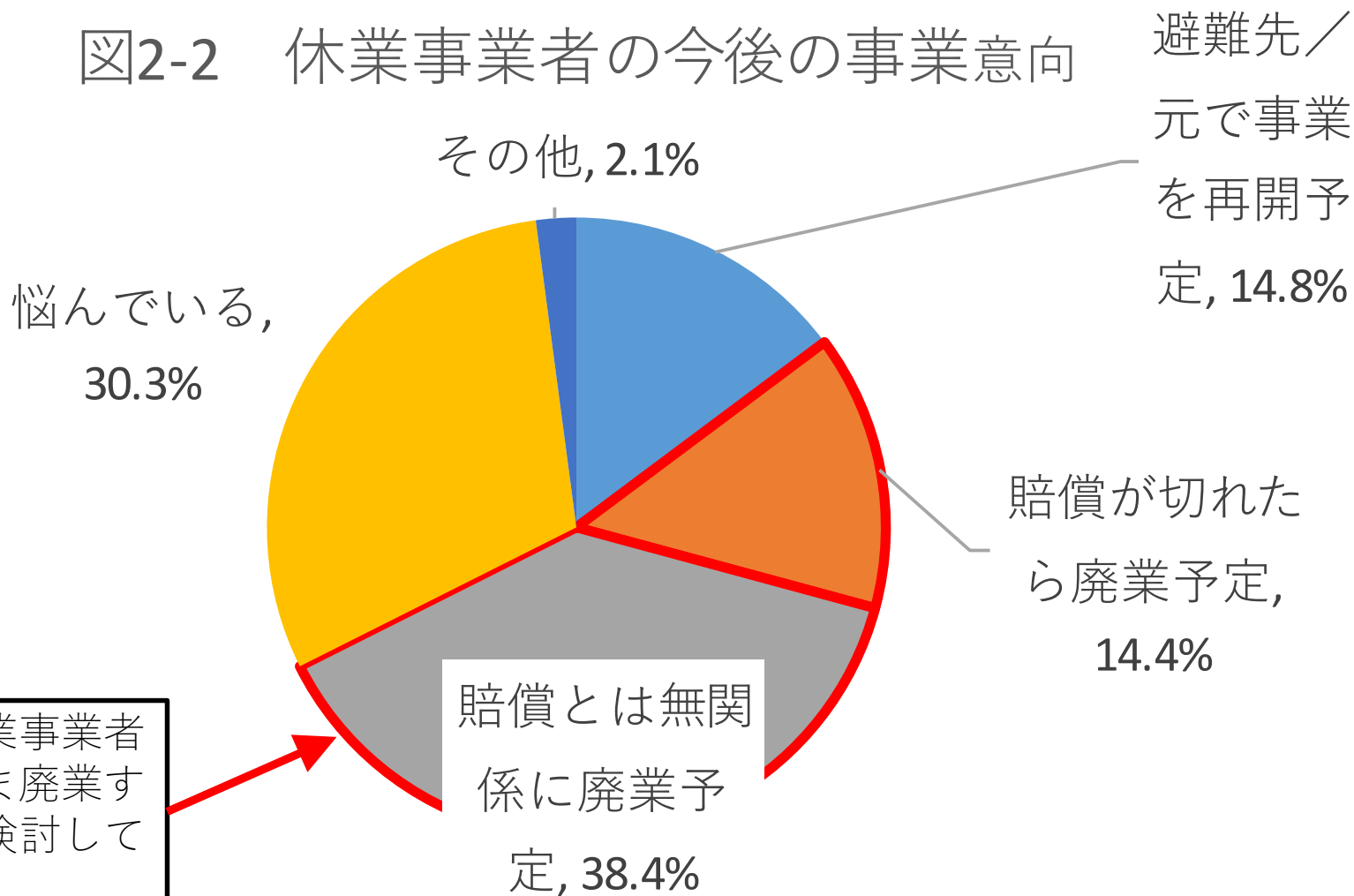
多くの事業所が震災前商圈を喪失しているため、依然として休業せざるをえない。

図2-1 再開できない一番の理由 (N=282)



休業事業者の今後の事業意向(N=284)

図2-2 休業事業者の今後の事業意向



半数の休業事業者がこのまま廃業することを検討している。

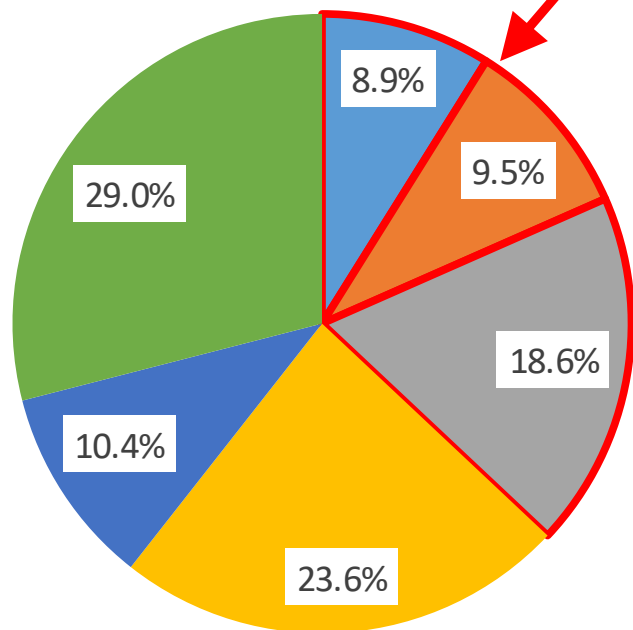
営業利益の増減

再開した事業者の割合は増えたが、5割以上営業利益を減少した事業所の比率は変わらない。

第二次調査 (N=483)

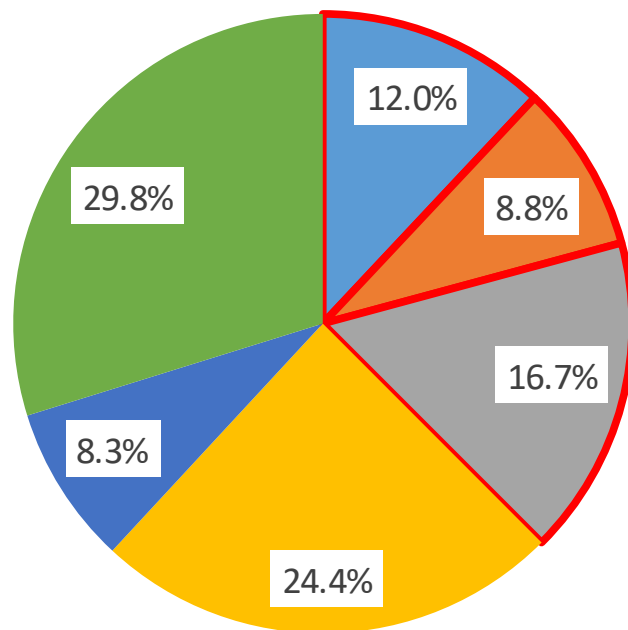
【前回調査】 (N=533)

図3-1a 営業利益の増減



- 9割以上減少
- 5~7割減少
- 1~2割減少した
- 7~9割減少
- 2~5割減少
- 増えた (同じ)

図3-1b 営業利益の増減

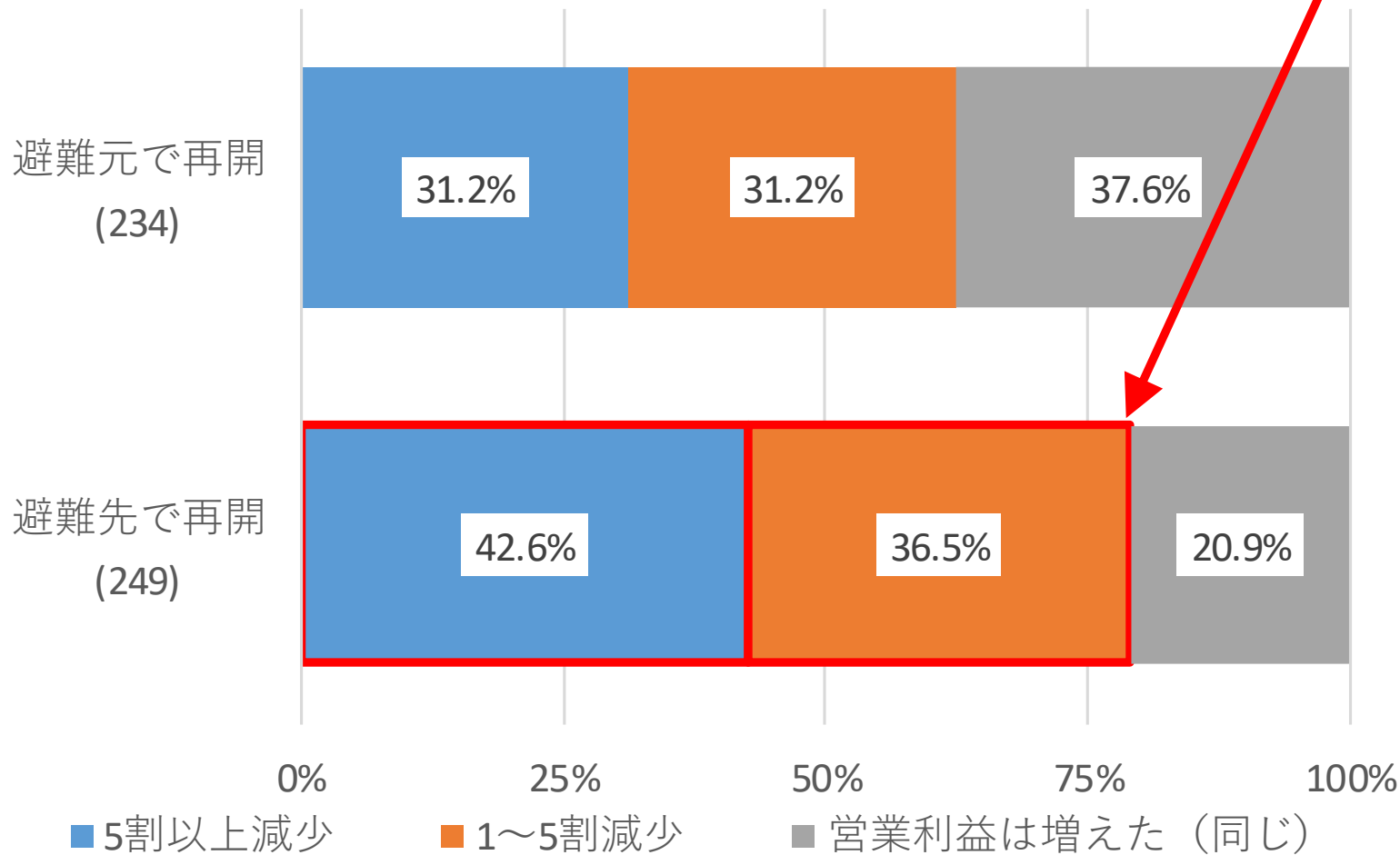


- 9割以上減少
- 5~7割減少
- 1~2割減少した
- 7~9割減少
- 2~5割減少
- 増えた (同じ)

再開場所 × 営業利益の増減

避難先で再開した事業者は苦戦している。

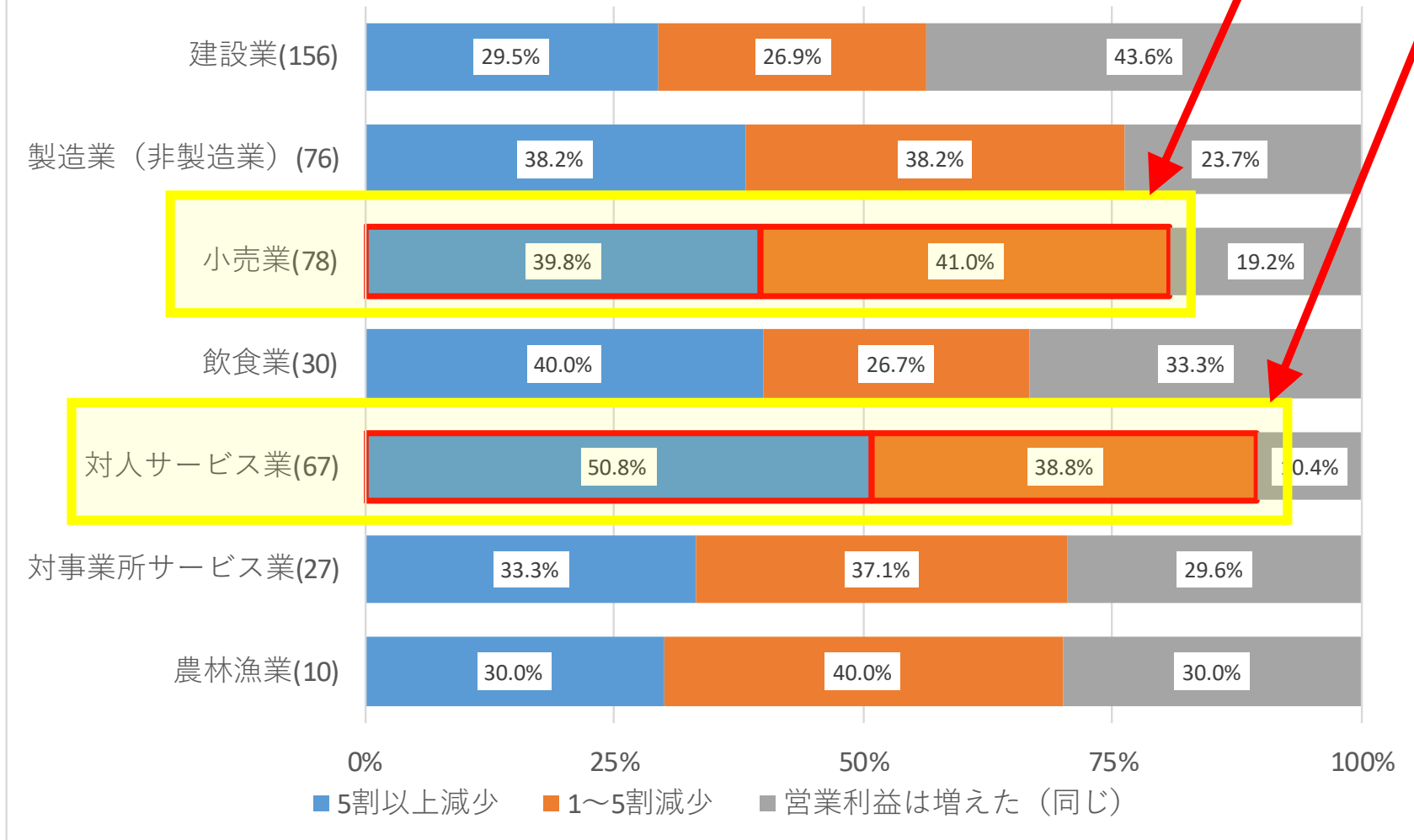
図3-2 再開場所別にみた営業利益の増減



業種 × 営業利益の増減

地域住民向け生活支援産業において苦戦している。

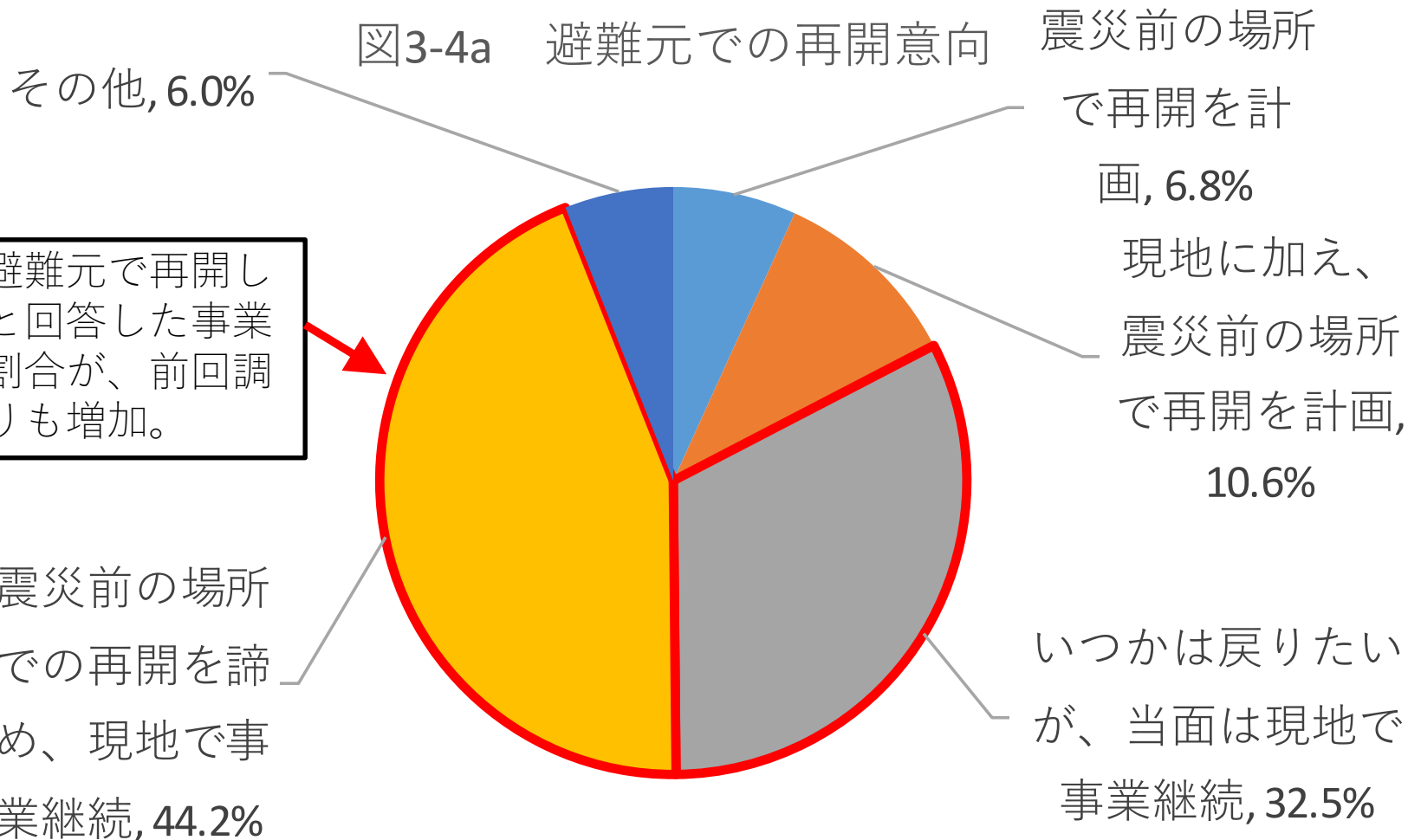
図3-3 業種別にみた営業利益の増減



注) 10ケースに満たないカテゴリーは分析結果から除外している

避難元での再開意向 (N=265) (避難先で再開している事業者のみ)

図3-4a 避難元での再開意向



当面避難元で再開しないと回答した事業者の割合が、前回調査よりも増加。

【前回調査】 避難元での再開意向

図3-4b 避難元での再開意向 (N=320)

