

<平成29年度 第2回 (第153回)>
中小企業景況調査報告書

町村における中小企業の景況

平成29年 7月～ 9月期実績

平成29年10月～12月期予測

平成29年8月22日～9月1日調査



福島県商工会連合会

調 査 概 要

1. 調 査 対 象

この調査は、本県の町村部に設置されている商工会地区の中から中小企業の景況を調査したものである。

- (1) 対象地区（14商工会）
松川町、桑折町（広域：国見町・川俣町）、保原町、富久山町、石川町、船引町（広域：三春町・小野町・滝根町・大越町・都路町・常葉町）、岩瀬（広域：大東・長沼・鏡石町・天栄村）、埴町（広域：棚倉町・矢祭町・鮫川村）、あいづ、只見町、会津坂下町、新地町、鹿島、内郷
- (2) 対象企業数及び業種内訳210企業
製造業50企業、建設業36企業
小売業62企業、サービス業62企業
- (3) 回答企業数209企業（回答率99.5%）

2. 調査対象期間

















平成29年7月～9月期を対象とし、調査時点は平成29年9月1日とした。

3. 調査方法

- (1) 対象商工会の経営指導員による訪問面接調査
- (2) 調査対象地区の決定は、商工会地区市町村人口規模別実態を勘案して行い、調査対象企業の抽出は業種、規模等有意選出法による。

4. 本報告書のDIとは、ディフュージョン・インデックス（景気動向調査）の略で、企業経営者を対象に景況を示すいくつかの指数をアンケート調査して、その結果で景況の判断を表わす指標である。算出方法は、今期と前期、今期と前年同期比あるいは今期と来期（見通し）との比較を行い、増加（上昇・好転）企業の割合から減少（低下・悪化）企業の割合を差し引いたものとする。

前回（平成29. 6. 1）のお天気マーク表

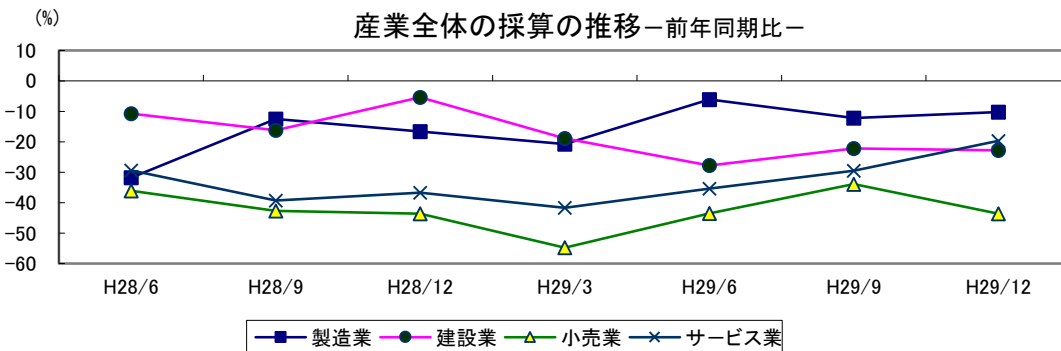
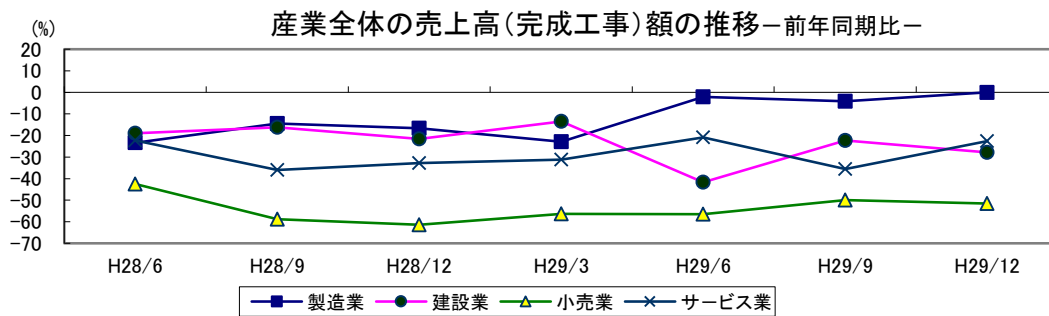
業種	売上状況		採算状況	
	実績	見通し	実績	見通し
製造業	△ 2.1 	0.0 	△ 6.1 	△ 4.1 
建設業	△ 41.7 	△ 41.7 	△ 27.8 	△ 38.9 
小売業	△ 56.5 	△ 50.1 	△ 43.5 	△ 44.3 
サービス業	△ 20.9 	△ 19.3 	△ 35.4 	△ 22.6 

1. 産業全体の景況概要

県内商工会地区における今期(平成29年7～9月期)の中小企業景況調査の結果によると、前期DI値と比較して売上額(完成工事額)では、製造業(2ポイント悪化)でほぼ現状維持、建設業(19.4ポイント改善)で好転、小売業(6.6ポイント改善)でやや好転、サービス業(14.6ポイント悪化)で悪化となっている。採算においては、製造業(6.1ポイント悪化)でやや悪化、建設業(5.6ポイント改善)、サービス業(5.9ポイント改善)でほぼ現状維持、小売業(9.6ポイント改善)でやや好転となっている。

また、今期DI値と比較した来期(平成29年10～12月期)の見通しは売上額(完成工事額)では、製造業(4.1ポイント改善)、小売業(1.6ポイント悪化)でほぼ現状維持、建設業(5.5ポイント悪化)でやや悪化、サービス業(12.9ポイント改善)で好転の見通しとなっている。採算においては、製造業(2ポイント改善)、建設業(0.6ポイント悪化)でほぼ現状維持、小売業(9.7ポイント悪化)でやや悪化、サービス業(9.8ポイント改善)でやや好転の見通しとなっている。

お天気マークを見ると、今期の売上額(完成工事額)において、製造業で来期まで曇、建設業、サービス業で来期まで雨、小売業で今期雨から来期大雨の見通しとなっている。採算において、製造業で来期まで小雨、建設業、小売業、サービス業で来期まで雨の見通しとなっている。



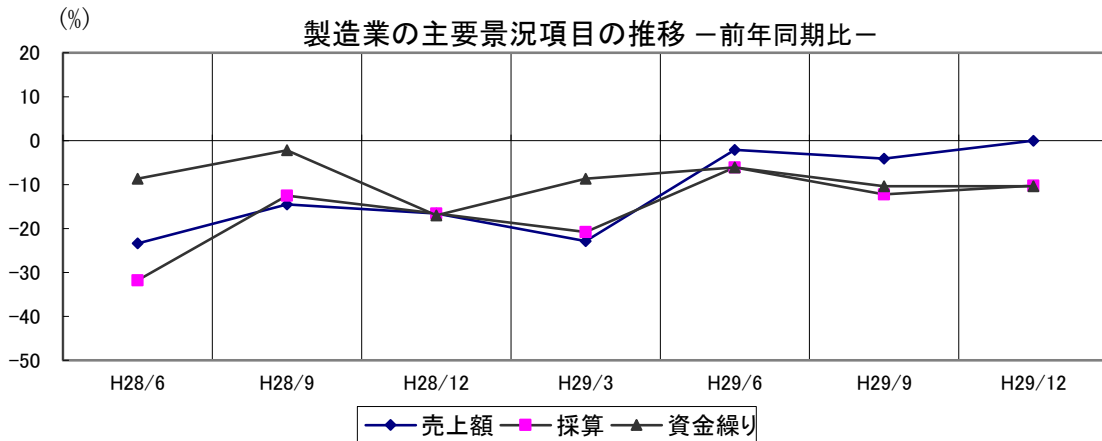
産業全体のお天気マーク-前年同期比-

業種	主要指標	売上状況		採算状況		お天気マークの説明
		実績	見通し	実績	見通し	
製造業		△ 4.1 	0.0 	△ 12.2 	△ 10.2 	<お天気マークの説明> <マークは各指標のDI値を示す> +15%以上 晴 +5%~+14.9% 薄日 ±4.9% 曇 -5%~ -14.9% 小雨 -15%~ -49.9% 雨 -50%以下 大雨
建設業		△ 22.3 	△ 27.8 	△ 22.2 	△ 22.8 	
小売業		△ 49.9 	△ 51.5 	△ 33.9 	△ 43.6 	
サービス業		△ 35.5 	△ 22.6 	△ 29.5 	△ 19.7 	

2. 製造業

今期(平成29年7～9月期)の前年同期比DI値は、前期DI値と比較して売上高でマイナス4.1ポイント(2.0ポイント悪化のほぼ横ばい)、採算でマイナス12.2ポイント(6.1ポイント悪化のやや下向き)、資金繰りでマイナス10.4ポイント(4.3ポイント悪化のほぼ横ばい)と、売上高、資金繰りでほぼ現状維持、採算でやや悪化となっている。

来期(平成29年10～12月期)見通しの前年同期比DI値は、今期DI値と比較して売上高で0.0ポイント(4.1ポイント改善のほぼ横ばい)、採算でマイナス10.2ポイント(2.0ポイント改善のほぼ横ばい)、資金繰りで前期と同様のマイナス10.4ポイントの見通しと、売上高、採算でほぼ現状維持、資金繰りで現状維持の見通しとなっている。



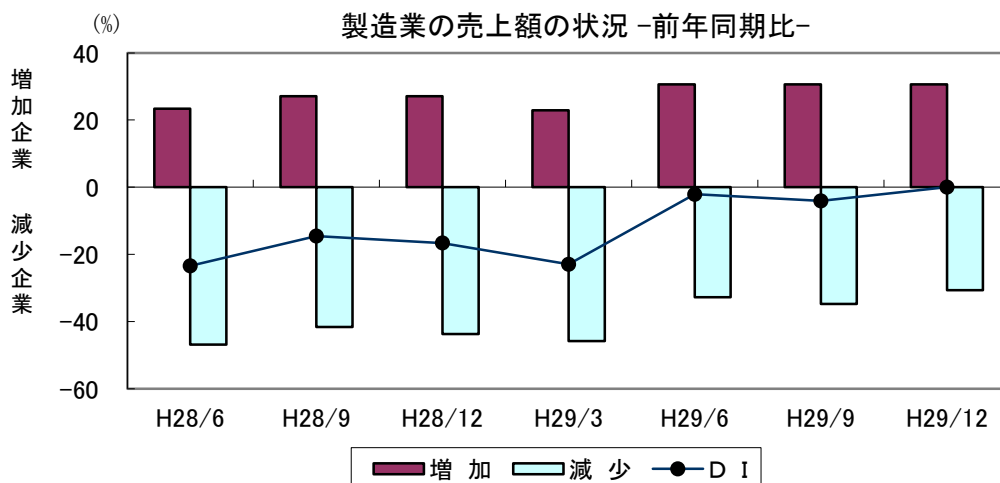
◎売上(加工)額状況

今期の状況を前年同期比で、「増加」と回答した企業は前期と同様の30.6%となった。一方「減少」と回答した企業は前期から2.0ポイント増加し、34.7%となった。今期のDI値は、前期DI値と比較して前期から2.0ポイント悪化し、マイナス4.1ポイントとほぼ横ばい傾向となっている。

来期DI値の見通しは、今期DI値と比較して4.1ポイント改善し、0.0ポイントとほぼ横ばい傾向にあり、「増加」と回答した企業が今期と同様の30.6%、「減少」と回答した企業が4.1ポイント減少であることから、ほぼ横ばいの見通しとなっている。

◎ 製造業の売上(加工)額(前年同期比)

年 / 月					前期	今期	見通し
	H28/6	H28/9	H28/12	H29/3	H29/6	H29/9	H29/12
増加	23.4	27.1	27.1	22.9	30.6	30.6	30.6
減少	46.8	41.6	43.7	45.8	32.7	34.7	30.6
D I	△ 23.4	△ 14.5	△ 16.6	△ 22.9	△ 2.1	△ 4.1	0.0



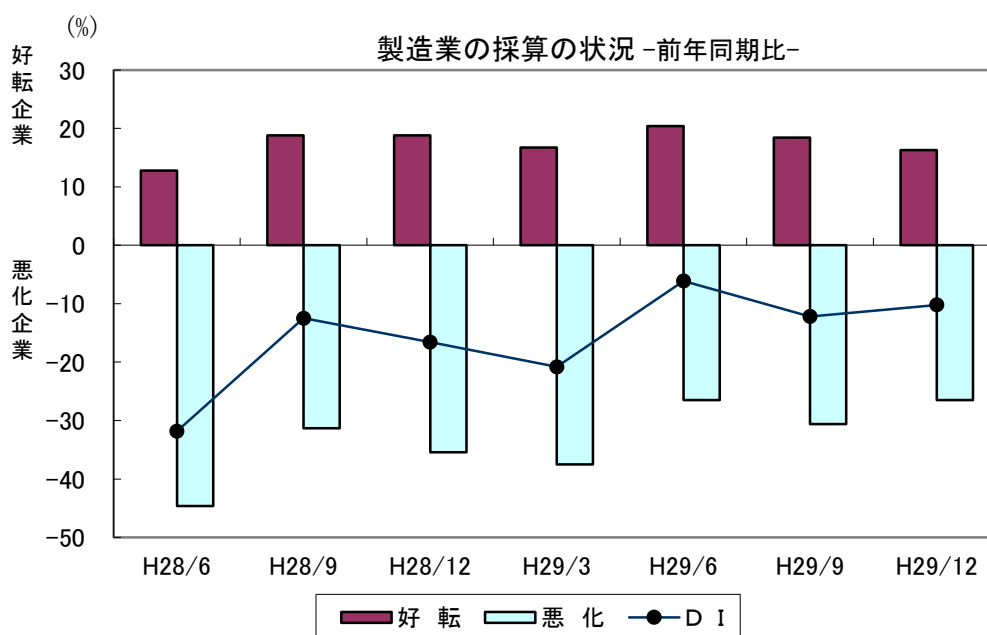
◎採算状況

今期の状況を前年同期比で、「好転」と回答した企業は前期から2.0ポイント減少し、18.4%となった。一方「悪化」と回答した企業は前期から4.1ポイント増加し、30.6%となった。今期のDI値は、前期DI値と比較して前期から6.1ポイント悪化し、マイナス12.2ポイントとやや下向き傾向となっている。

来期DI値の見通しは、今期DI値と比較して2.0ポイント改善し、マイナス10.2ポイントとほぼ横ばい傾向にあり、「好転」と回答した企業が2.1ポイント減少、「悪化」と回答した企業が4.1ポイント減少であることから、ほぼ横ばいの見通しとなっている。

◎製造業の採算（前年同期比）

年 / 月					前 期	今 期	見 通 し
	H28/6	H28/9	H28/12	H29/3	H29/6	H29/9	H29/12
好 転	12.8	18.8	18.8	16.7	20.4	18.4	16.3
悪 化	44.6	31.3	35.4	37.5	26.5	30.6	26.5
D I	△ 31.8	△ 12.5	△ 16.6	△ 20.8	△ 6.1	△ 12.2	△ 10.2



◎資金繰り状況

今期の状況を前年同期比で、「好転」と回答した企業は前期から3.9ポイント減少し、10.4%となった。一方「悪化」と回答した企業は前期から0.4ポイント増加し、20.8%となった。今期のDI値は、前期DI値と比較して前期から4.3ポイント悪化し、マイナス10.4ポイントとほぼ横ばい傾向となっている。

来期DI値の見通しは、今期DI値と比較して今期と同様のマイナス10.4ポイントと横ばい傾向にあり、「好転」と回答した企業が4.1ポイント減少、「悪化」と回答した企業が4.1ポイント減少であることから、横ばいの見通しとなっている。

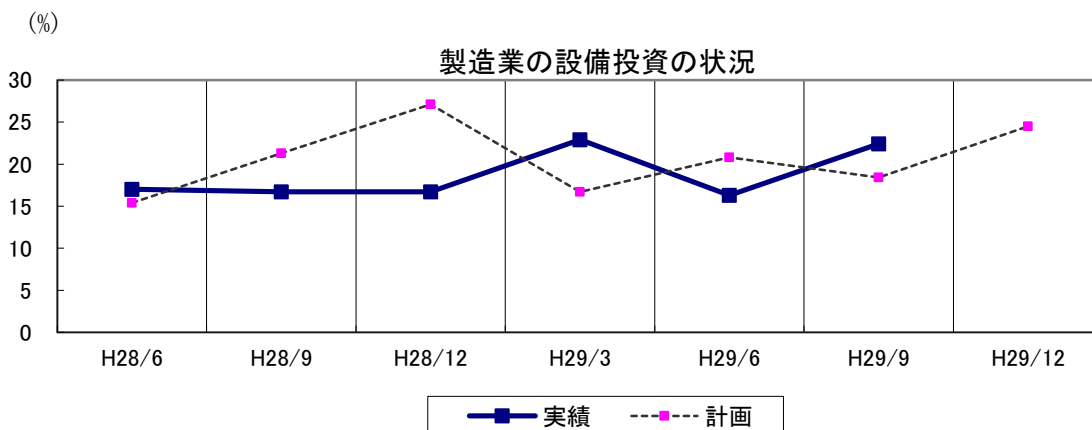
◎製造業の資金繰り（前年同期比）

年 / 月					前 期	今 期	見 通 し
	H28/6	H28/9	H28/12	H29/3	H29/6	H29/9	H29/12
好 転	8.7	17.4	12.8	13.0	14.3	10.4	6.3
悪 化	17.4	19.6	29.8	21.7	20.4	20.8	16.7
D I	△ 8.7	△ 2.2	△ 17.0	△ 8.7	△ 6.1	△ 10.4	△ 10.4

◎設備投資状況

今期の実施企業は、前期実績と比べ前期から6.1ポイント増加し22.4%となっている。投資内容では「生産設備」が63.6%、「その他」が18.2%、「車両・運搬具」、「付帯施設」、「OA機器」が9.1%で、他は0%となっている。

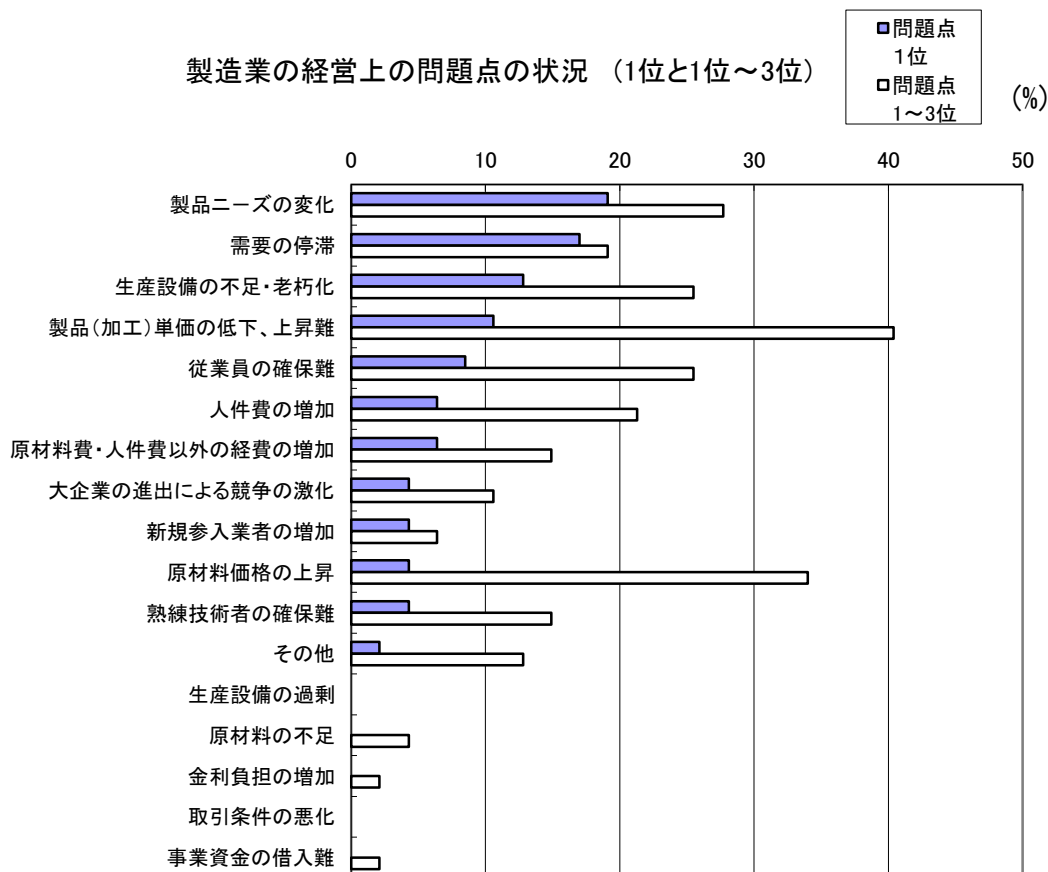
来期に設備投資を計画している企業は24.5%であり、今期計画から6.1ポイント増加、今期実績からは2.1ポイント増加している。



◎経営上の問題点

企業が第1位とあげた問題点は、「製品ニーズの変化」が19.1%、「需要の停滞」が17.0%、「生産設備の不足・老朽化」が12.8%、「製品(加工)単価の低下、上昇難」が10.6%、他は10%未満となっている。

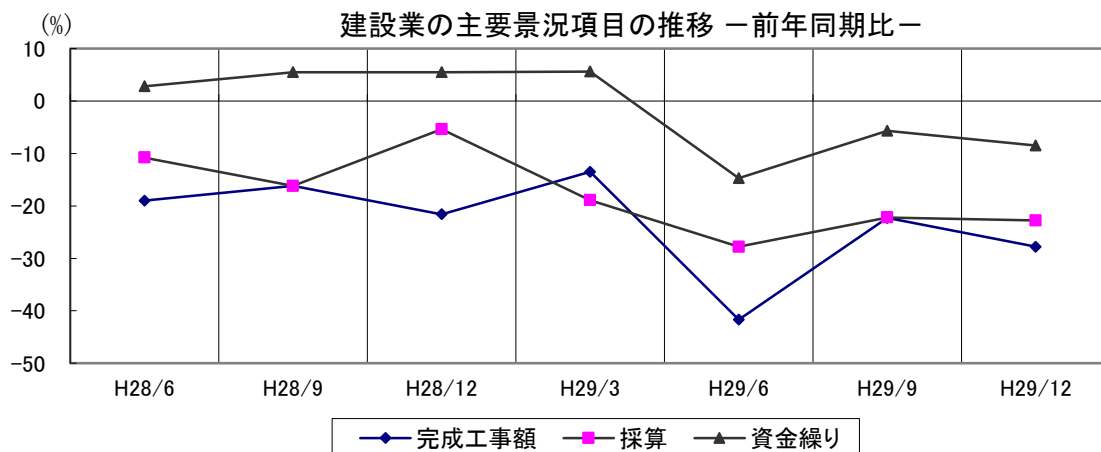
第1位～3位までの合計の問題点は、「製品(加工)単価の低下、上昇難」(複数回答以下同じ)が40.4%、「原材料価格の上昇」が34.0%、「製品ニーズの変化」が27.7%、「生産設備の不足・老朽化」、「従業員の確保難」が25.5%、「人件費の増加」が21.3%、「需要の停滞」が19.1%、「原材料費・人件費以外の経費の増加」、「熟練技術者の確保難」が14.9%、「その他」が12.8%、「大企業の進出による競争の激化」が10.6%、他は10%未満となっている。



3. 建設業

今期(平成29年7～9月期)の前年同期比DI値は、前期DI値と比較して売上高でマイナス22.3ポイント(19.4ポイント改善の上向き)、採算でマイナス22.2ポイント(5.6ポイント改善のほぼ横ばい)、資金繰りでマイナス5.7ポイント(9.0ポイント改善のやや上向き)と、売上高で好転、採算ではほぼ現状維持、資金繰りでやや好転となっている。

来期(平成29年10～12月期)見通しの前年同期比DI値は、今期DI値と比較して売上高でマイナス27.8ポイント(5.5ポイント悪化のやや下向き)、採算でマイナス22.8ポイント(0.6ポイント悪化のほぼ横ばい)、資金繰りでマイナス8.5ポイント(2.8ポイント悪化のほぼ横ばい)の見通しと、売上高でやや悪化、採算、資金繰りでほぼ現状維持の見通しとなっている。



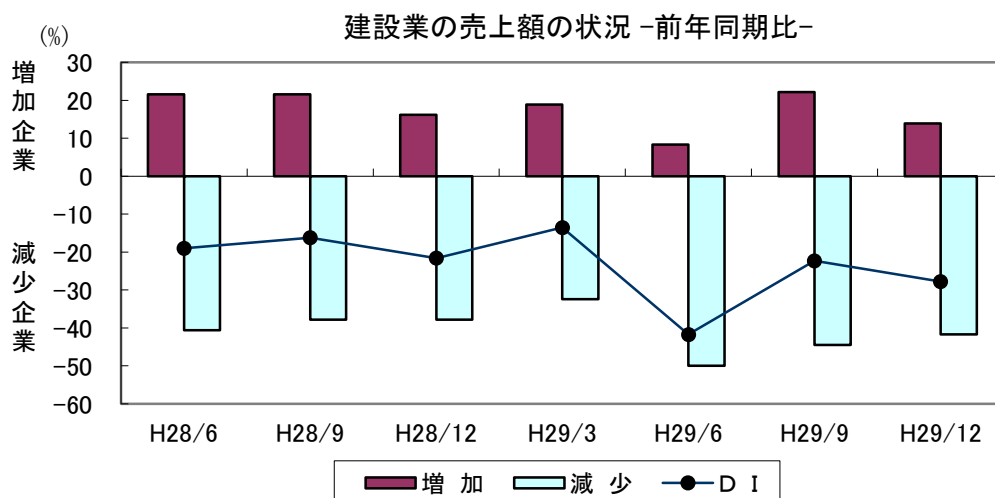
◎完成工事額状況

今期の状況を前年同期比で、「増加」と回答した企業は前期から13.9ポイント増加し、22.2%となった。一方「減少」と回答した企業は前期から5.5ポイント減少し、44.5%となった。今期のDI値は、前期DI値と比較して前期から19.4ポイント改善し、マイナス22.3ポイントと上向き傾向となっている。

来期DI値の見通しは、今期DI値と比較して5.5ポイント悪化し、マイナス27.8ポイントとやや下向き傾向にあり、「増加」と回答した企業が8.3ポイント減少、「減少」と回答した企業が2.8ポイント減少であることから、やや下向きの見通しとなっている。

◎建設業の完成工事額 (前年同期比)

年 / 月	前期				今期		見通し
	H28/6	H28/9	H28/12	H29/3	H29/6	H29/9	H29/12
増加	21.6	21.6	16.2	18.9	8.3	22.2	13.9
減少	40.6	37.8	37.8	32.4	50.0	44.5	41.7
D I	△ 19.0	△ 16.2	△ 21.6	△ 13.5	△ 41.7	△ 22.3	△ 27.8



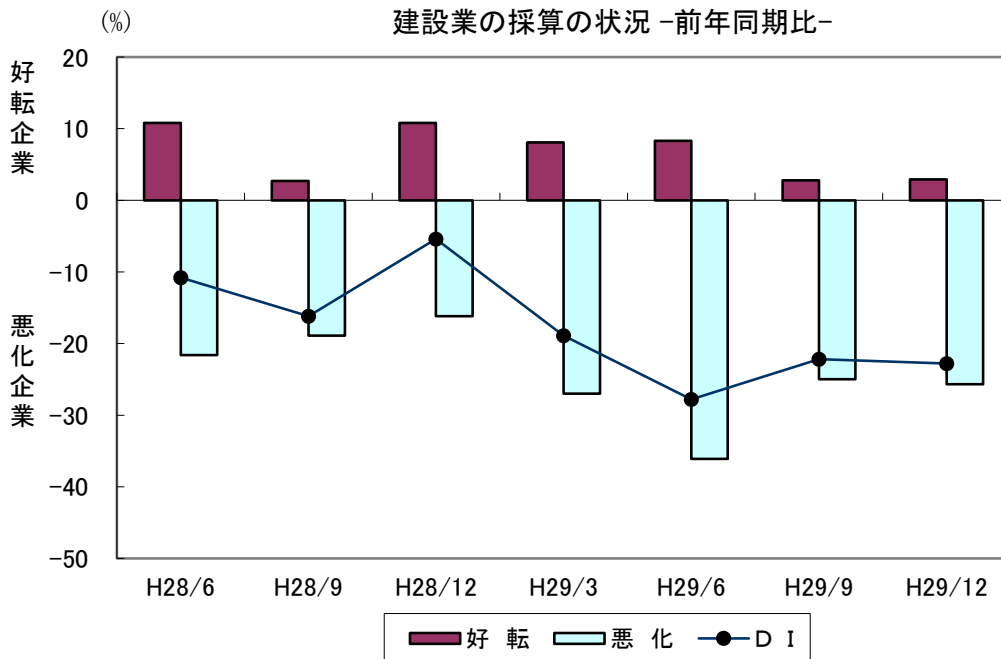
◎採算状況

今期の状況を前年同期比で、「好転」と回答した企業は前期から5.5ポイント減少し、2.8%となった。一方「悪化」と回答した企業は前期から11.1ポイント減少し、25.0%となった。今期のDI値は、前期DI値と比較して前期から5.6ポイント改善し、マイナス22.2ポイントとほぼ横ばい傾向となっている。

来期DI値の見通しは、今期DI値と比較して0.6ポイント悪化し、マイナス22.8ポイントとほぼ横ばい傾向にあり、「好転」と回答した企業が0.1ポイント増加、「悪化」と回答した企業が0.7ポイント増加であることから、ほぼ横ばいの見通しとなっている。

◎建設業の採算（前年同期比）

年 / 月					前期	今期	見通し
	H28/6	H28/9	H28/12	H29/3	H29/6	H29/9	H29/12
好転	10.8	2.7	10.8	8.1	8.3	2.8	2.9
悪化	21.6	18.9	16.2	27.0	36.1	25.0	25.7
D I	△ 10.8	△ 16.2	△ 5.4	△ 18.9	△ 27.8	△ 22.2	△ 22.8



◎資金繰り状況

今期の状況を前年同期比で、「好転」と回答した企業は前期から3.0ポイント減少し、2.9%となった。一方「悪化」と回答した企業は前期から12.0ポイント減少し、8.6%となった。今期のDI値は、前期DI値と比較して前期から9.0ポイント改善し、マイナス5.7ポイントとやや上向き傾向となっている。

来期DI値の見通しは、今期DI値と比較して2.8ポイント悪化し、マイナス8.5ポイントとほぼ横ばい傾向にあり、「好転」と回答した企業が今期と同様の2.9%、「悪化」と回答した企業が2.8ポイント増加であることから、ほぼ横ばいの見通しとなっている。

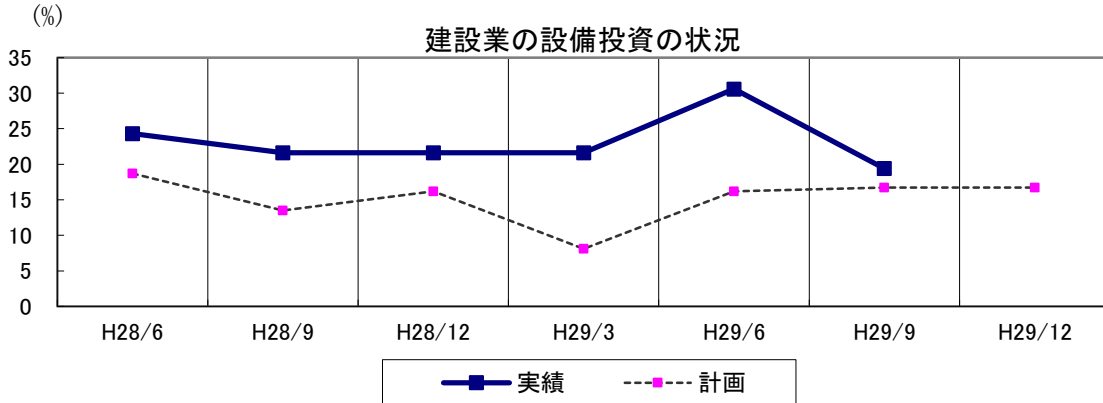
◎建設業の資金繰り（前年同期比）

年 / 月					前期	今期	見通し
	H28/6	H28/9	H28/12	H29/3	H29/6	H29/9	H29/12
好転	13.9	11.1	11.1	16.7	5.9	2.9	2.9
悪化	11.1	5.6	5.6	11.1	20.6	8.6	11.4
D I	2.8	5.5	5.5	5.6	△ 14.7	△ 5.7	△ 8.5

◎設備投資状況

今期の実施企業は、前期実績と比べ前期から11.2ポイント減少し19.4%となっている。投資内容では「車両・運搬具」が71.4%、「建設機械」、「その他」が14.3%で、他は0%となっている。

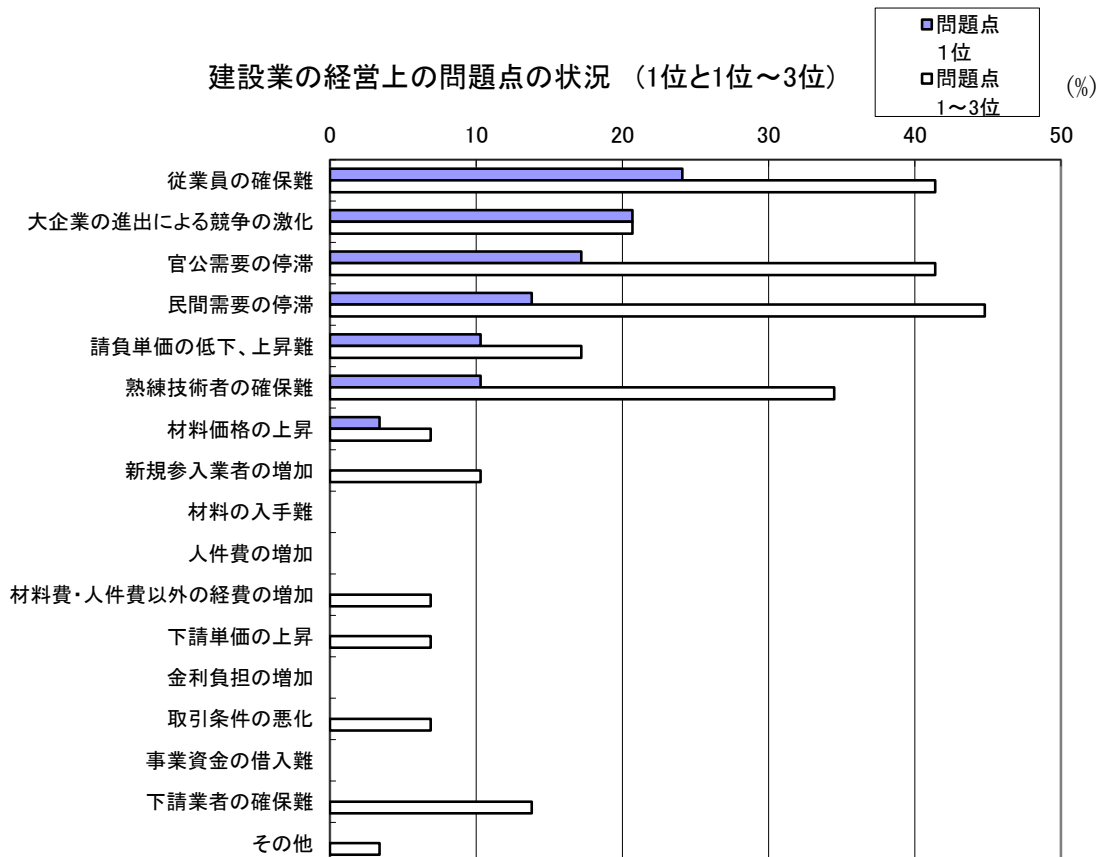
来期に設備投資を計画している企業は16.7%であり、今期計画と同様の16.7%、今期実績からは2.7ポイント減少している。



◎経営上の問題点

企業が第1位とあげた問題点は、「従業員の確保難」が24.1%、「大企業の進出による競争の激化」が20.7%、「官公需要の停滞」が17.2%、「民間需要の停滞」が13.8%、「請負単価の低下、上昇難」、「熟練技術者の確保難」が10.3%、他は10%未満となっている。

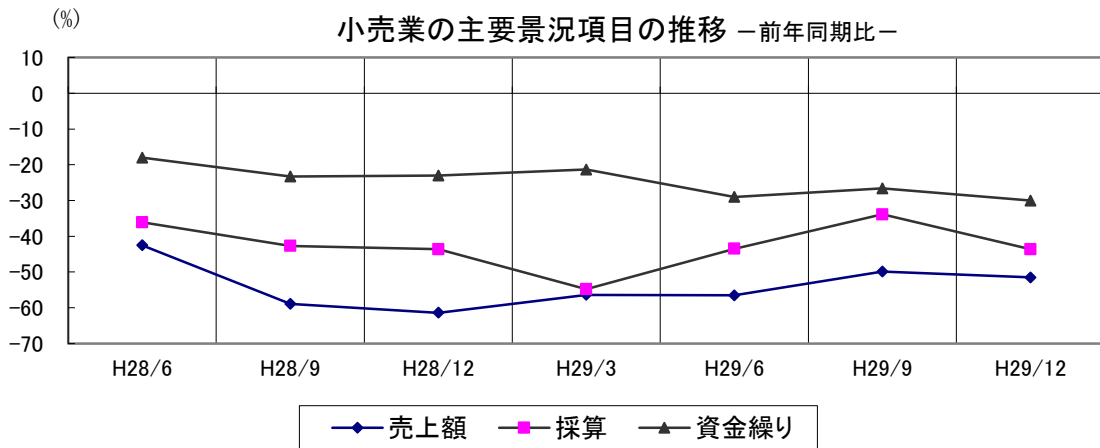
第1位～3位までの合計の問題点は、「民間需要の停滞」(複数回答以下同じ)が44.8%、「従業員の確保難」、「官公需要の停滞」が41.4%、「熟練技術者の確保難」が34.5%、「大企業の進出による競争の激化」が20.7%、「請負単価の低下、上昇難」が17.2%、「下請業者の確保難」が13.8%、「新規参入業者の増加」が10.3%、他は10%未満となっている。



4. 小売業

今期(平成29年7～9月期)の前年同期比DI値は、前期DI値と比較して売上高でマイナス49.9ポイント(6.6ポイント改善のやや上向き)、採算でマイナス33.9ポイント(9.6ポイント改善のやや上向き)、資金繰りでマイナス26.6ポイント(2.4ポイント改善のほぼ横ばい)と、売上高、採算でやや好転、資金繰りでほぼ現状維持となっている。

来期(平成29年10～12月期)見通しの前年同期比DI値は、今期DI値と比較して売上高でマイナス51.5ポイント(1.6ポイント悪化のほぼ横ばい)、採算でマイナス43.6ポイント(9.7ポイント悪化のやや下向き)、資金繰りでマイナス30.0ポイント(3.4ポイント悪化のほぼ横ばい)の見通しと、売上高、資金繰りでほぼ現状維持、採算でやや悪化の見通しとなっている。



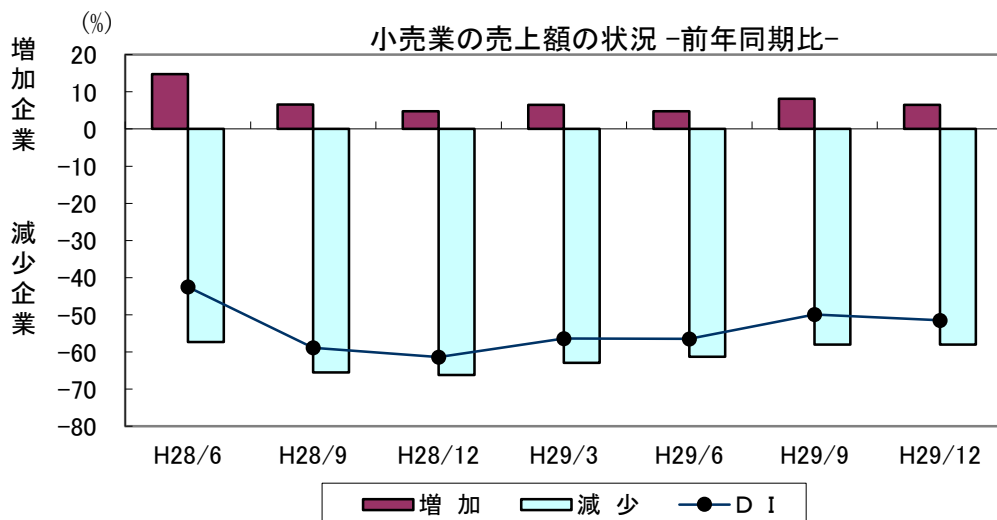
◎売上額状況

今期の状況を前年同期比で、「増加」と回答した企業は前期から3.3ポイント増加し、8.1%となった。一方「減少」と回答した企業は前期から3.3ポイント減少し、58.0%となった。今期のDI値は、前期DI値と比較して前期から6.6ポイント改善し、マイナス49.9ポイントとやや上向き傾向となっている。

来期DI値の見通しは、今期DI値と比較して1.6ポイント悪化し、マイナス51.5ポイントとほぼ横ばい傾向にあり、「増加」と回答した企業が1.6ポイント減少、「減少」と回答した企業が今期と同様の58.0%であることから、ほぼ横ばいの見通しとなっている。

◎小売業の売上額 (前年同期比)

年 / 月					前 期	今 期	見通し
	H28/6	H28/9	H28/12	H29/3	H29/6	H29/9	H29/12
増 加	14.8	6.6	4.8	6.5	4.8	8.1	6.5
減 少	57.3	65.5	66.2	62.9	61.3	58.0	58.0
D I	△ 42.5	△ 58.9	△ 61.4	△ 56.4	△ 56.5	△ 49.9	△ 51.5



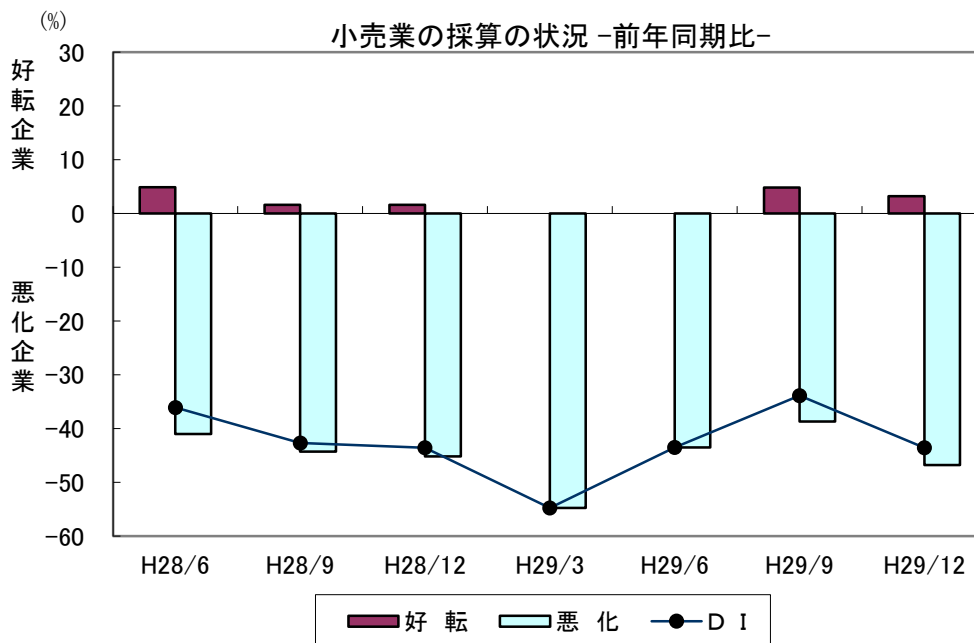
◎採算状況

今期の状況を前年同期比で、「好転」と回答した企業は前期から4.8ポイント増加し、4.8%となった。一方「悪化」と回答した企業は前期から4.8ポイント減少し、38.7%となった。今期のDI値は、前期DI値と比較して前期から9.6ポイント改善し、マイナス33.9ポイントとやや上向き傾向となっている。

来期DI値の見通しは、今期DI値と比較して9.7ポイント悪化し、マイナス43.6ポイントとやや下向き傾向にあり、「好転」と回答した企業が1.6ポイント減少、「悪化」と回答した企業が8.1ポイント増加であることから、やや下向きの見通しとなっている。

◎小売業の採算（前年同期比）

年 / 月	H28/6	H28/9	H28/12	H29/3	前期	今期	見通し
					H29/6	H29/9	H29/12
好転	4.9	1.6	1.6	0.0	0.0	4.8	3.2
悪化	41.0	44.3	45.2	54.8	43.5	38.7	46.8
D I	△ 36.1	△ 42.7	△ 43.6	△ 54.8	△ 43.5	△ 33.9	△ 43.6



◎資金繰り状況

今期の状況を前年同期比で、「好転」と回答した企業は前期から1.7ポイント増加し1.7%であった。一方「悪化」と回答した企業は前期から0.7ポイント減少し、28.3%となった。今期のDI値は、前期DI値と比較して前期から2.4ポイント改善し、マイナス26.6ポイントとほぼ横ばい傾向となっている。

来期DI値の見通しは、今期DI値と比較して3.4ポイント悪化し、マイナス30.0ポイントとほぼ横ばい傾向にあり、「好転」と回答した企業が今期と同様の1.7%、「悪化」と回答した企業が3.4ポイント増加であることから、ほぼ横ばいの見通しとなっている。

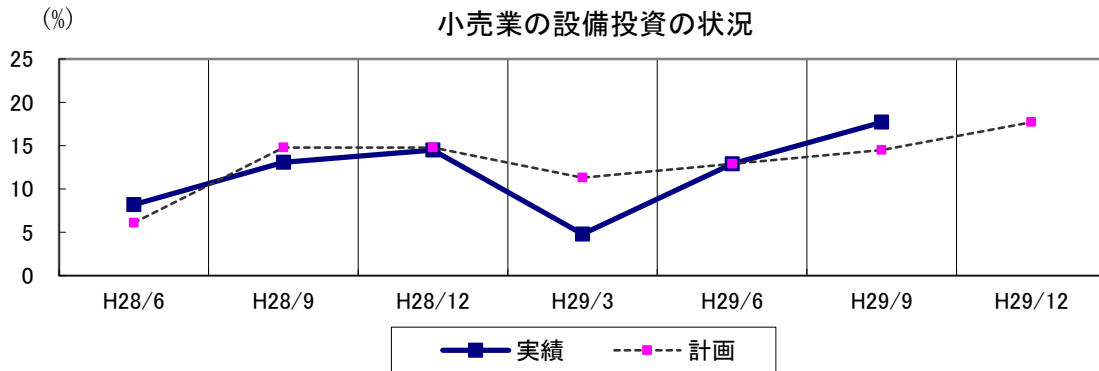
◎小売業の資金繰り（前年同期比）

年 / 月	H28/6	H28/9	H28/12	H29/3	前期	今期	見通し
					H29/6	H29/9	H29/12
好転	3.3	0.0	1.6	0.0	0.0	1.7	1.7
悪化	21.3	23.3	24.6	21.3	29.0	28.3	31.7
D I	△ 18.0	△ 23.3	△ 23.0	△ 21.3	△ 29.0	△ 26.6	△ 30.0

◎設備投資状況

今期の実施企業は、前期実績と比べ前期から4.8ポイント増加し17.7%となっている。投資内容では「販売設備」が45.5%、「店舗」、「車両・運搬具」、「付帯施設」、「OA機器」が18.2%で、他は0%となっている。

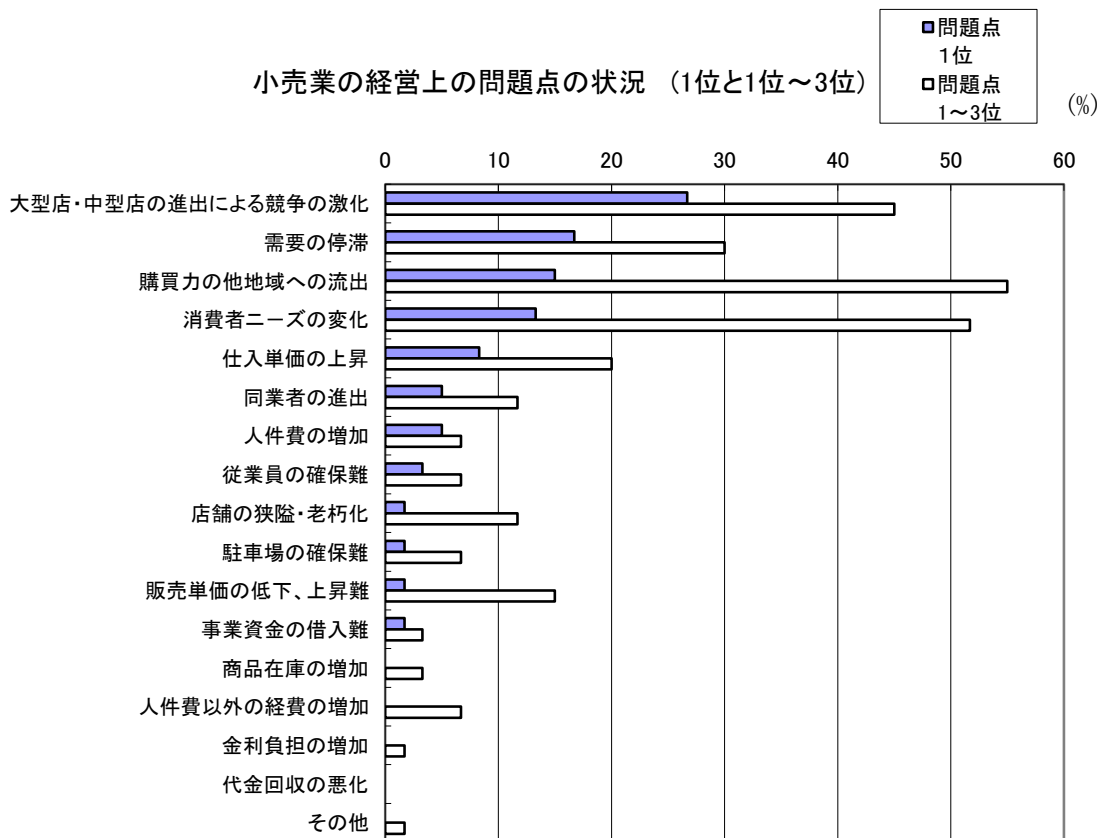
来期に設備投資を計画している企業は17.7%であり、今期計画から3.2ポイント増加、今期実績からは今期と同様の17.7%となっている。



◎経営上の問題点

企業が第1位とあげた問題点は、「大型店・中型店の進出による競争の激化」が26.7%、「需要の停滞」が16.7%、「購買力の他地域への流出」が15.0%、「消費者ニーズの変化」が13.3%、他は10%未満となっている。

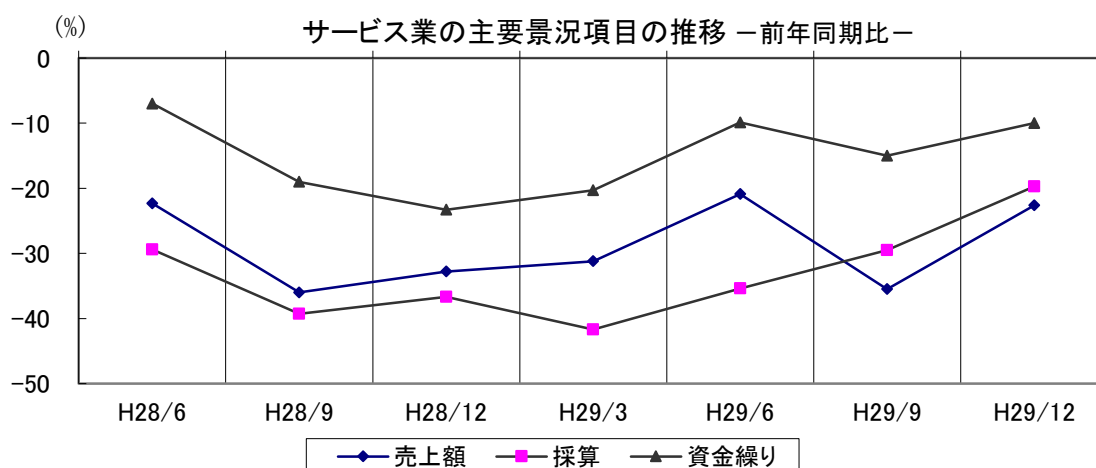
第1位～3位までの合計の問題点は、「購買力の他地域への流出」(複数回答以下同じ)が55.0%、「消費者ニーズの変化」が51.7%、「大型店・中型店の進出による競争の激化」が45.0%、「需要の停滞」が30.0%、「仕入単価の上昇」が20.0%、「販売単価の低下、上昇難」が15.0%、「同業者の進出」、「店舗の狭隘・老朽化」が11.7%、他は10%未満となっている。



5. サービス業

今期(平成29年7～9月期)の前年同期比DI値は、前期DI値と比較して売上高でマイナス35.5ポイント(14.6ポイント悪化の下向き)、採算でマイナス29.5ポイント(5.9ポイント改善のほぼ横ばい)、資金繰りでマイナス15.0ポイント(5.1ポイント悪化のやや下向き)と、売上高で悪化、採算ではほぼ現状維持、資金繰りでやや悪化となっている。

来期(平成29年10～12月期)見通しの前年同期比DI値は、今期DI値と比較して売上高でマイナス22.6ポイント(12.9ポイント改善の上向き)、採算でマイナス19.7ポイント(9.8ポイント改善のやや上向き)、資金繰りでマイナス10.0ポイント(5.0ポイント改善のほぼ横ばい)と、売上高で好転、採算でやや好転、資金繰りでほぼ現状維持の見通しとなっている。



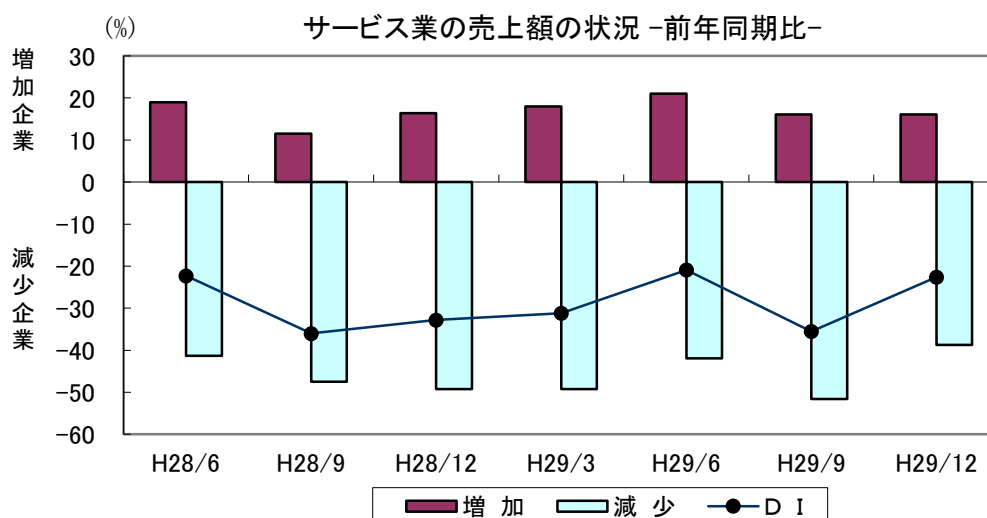
◎売上額状況

今期の状況を前年同期比で、「増加」と回答した企業は前期から4.9ポイント減少し、16.1%となった。一方「減少」と回答した企業は前期から9.7ポイント増加し、51.6%となった。今期のDI値は、前期DI値と比較して前期から14.6ポイント悪化し、マイナス35.5ポイントと下向き傾向となっている。

来期DI値の見通しは、今期DI値と比較して12.9ポイント改善し、マイナス22.6ポイントと上向き傾向にあり、「増加」と回答した企業が今期と同様の16.1%、「減少」と回答した企業が12.9ポイント減少であることから、上向きの見通しとなっている。

◎サービス業の売上額 (前年同期比)

					前 期	今 期	見 通 し
年 / 月	H28/6	H28/9	H28/12	H29/3	H29/6	H29/9	H29/12
増 加	19.0	11.5	16.4	18.0	21.0	16.1	16.1
減 少	41.3	47.5	49.2	49.2	41.9	51.6	38.7
D I	△ 22.3	△ 36.0	△ 32.8	△ 31.2	△ 20.9	△ 35.5	△ 22.6



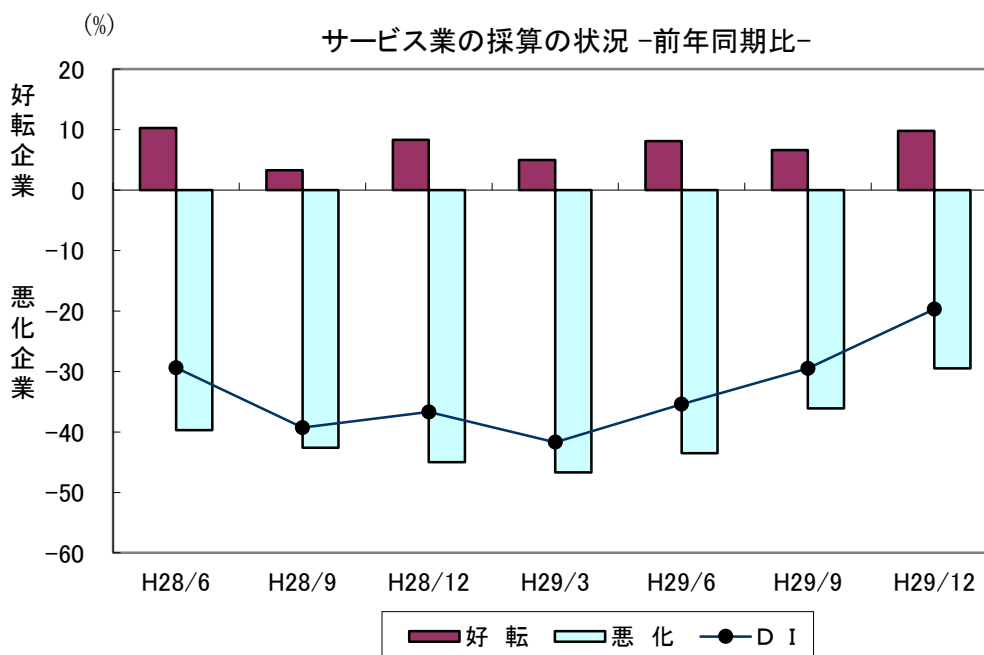
◎採算状況

今期の状況を前年同期比で、「好転」と回答した企業は前期から1.5ポイント減少し、6.6%となった。一方「悪化」と回答した企業は前期から7.4ポイント減少し、36.1%となった。今期のDI値は、前期DI値と比較して前期から5.9ポイント改善し、マイナス29.5ポイントとほぼ横ばい傾向となっている。

来期DI値の見通しは、今期DI値と比較して9.8ポイント改善し、マイナス19.7ポイントとやや上向き傾向にあり、「好転」と回答した企業が3.2ポイント増加、「悪化」と回答した企業が6.6ポイント減少であることから、やや上向きの見通しとなっている。

◎サービス業の採算（前年同期比）

年 / 月	H28/6	H28/9	H28/12	H29/3	前 期	今 期	見 通 し
					H29/6	H29/9	H29/12
好 転	10.3	3.3	8.3	5.0	8.1	6.6	9.8
悪 化	39.7	42.6	45.0	46.7	43.5	36.1	29.5
D I	△ 29.4	△ 39.3	△ 36.7	△ 41.7	△ 35.4	△ 29.5	△ 19.7



◎資金繰り状況

今期の状況を前年同期比で、「好転」と回答した企業は前期から1.6ポイント減少し、3.3%となった。一方「悪化」と回答した企業は前期から3.5ポイント増加し、18.3%となった。今期のDI値は、前期DI値と比較して前期から5.1ポイント悪化し、マイナス15.0ポイントとやや下向き傾向となっている。

来期DI値の見通しは、今期DI値と比較して5.0ポイント改善で、マイナス10.0ポイントとほぼ横ばい傾向にあり、「好転」と回答した企業が3.4ポイント増加、「悪化」と回答した企業が1.6ポイント減少であることから、ほぼ横ばいの見通しとなっている。

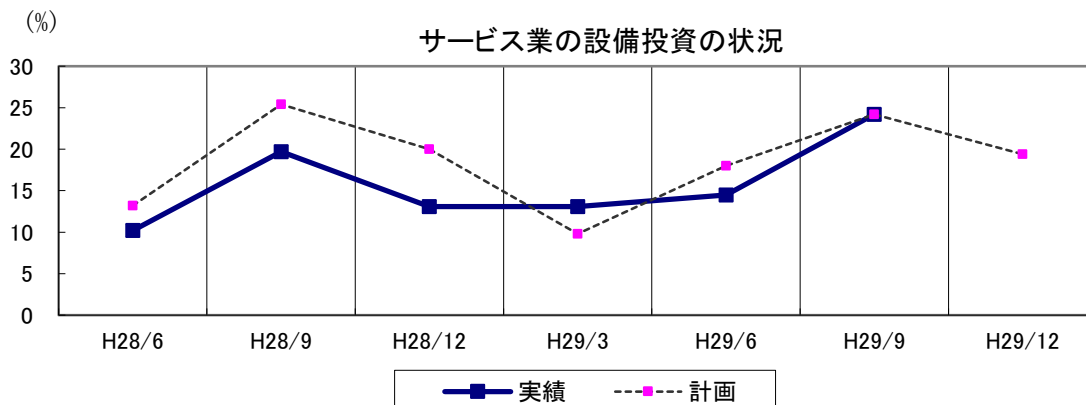
◎サービス業の資金繰り（前年同期比）

年 / 月	H28/6	H28/9	H28/12	H29/3	前 期	今 期	見 通 し
					H29/6	H29/9	H29/12
好 転	7.0	3.4	6.7	5.1	4.9	3.3	6.7
悪 化	14.0	22.4	30.0	25.4	14.8	18.3	16.7
D I	△ 7.0	△ 19.0	△ 23.3	△ 20.3	△ 9.9	△ 15.0	△ 10.0

◎設備投資状況

今期の実施企業は、前期実績と比べ前期から9.7ポイント増加し24.2%となっている。投資内容では「サービス」が33.3%、「建物」、「車両・運搬具」、「その他」が20.0%、「付帯施設」が13.3%で、他は0%となっている。

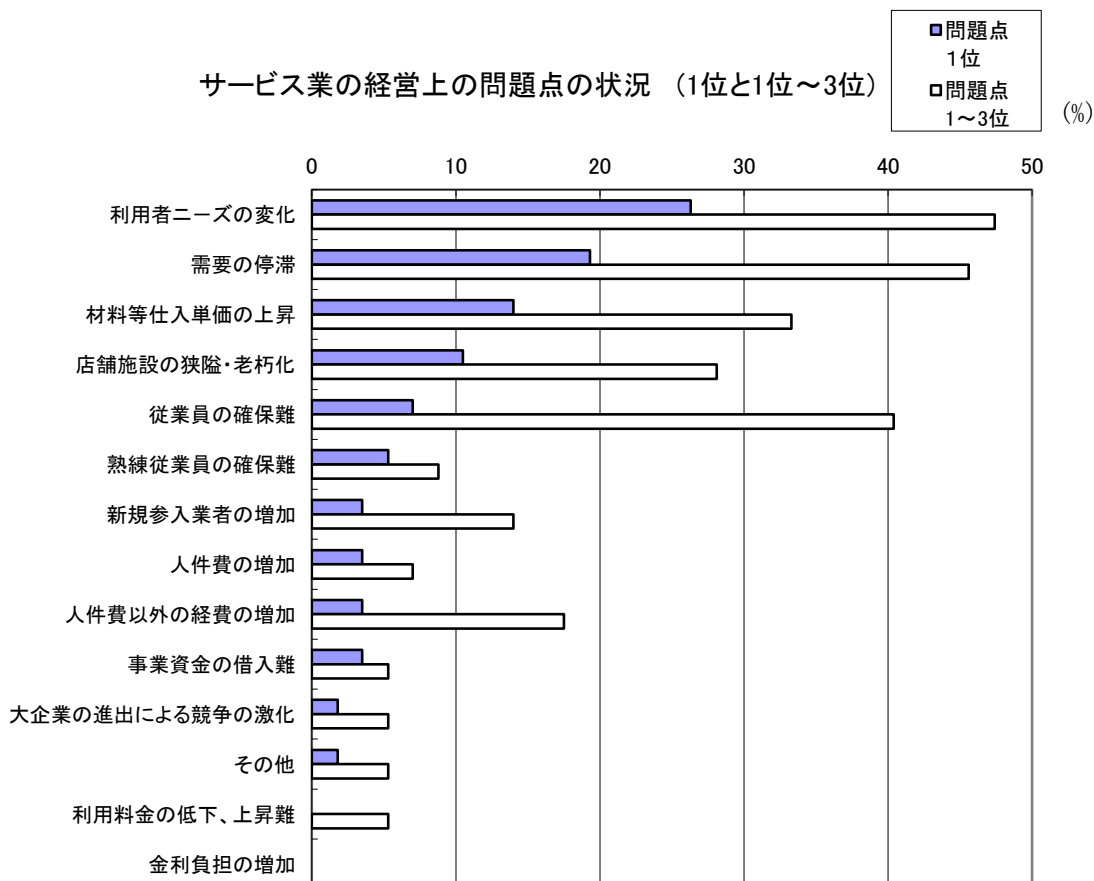
来期に設備投資を計画している企業は19.4%であり、今期計画から4.8ポイント減少、今期実績からは4.8ポイント減少している。



◎経営上の問題点

企業が第1位とあげた問題点は、「利用者ニーズの変化」が26.3%、「需要の停滞」が19.3%、「材料等仕入単価の上昇」が14.0%、「店舗施設の狭隘・老朽化」が10.5%、他は10%未満となっている。

第1位～3位までの合計の問題点は、「利用者ニーズの変化」(複数回答以下同じ)が47.4%、「需要の停滞」が45.6%、「従業員の確保難」が40.4%、「材料等仕入単価の上昇」が33.3%、「店舗施設の狭隘・老朽化」が28.1%、「人件費以外の経費の増加」が17.5%、「新規参入者の増加」が14.0%、他は10%未満となっている。



調査対象企業の

(1) 業種別(中分類)企業数

製 造 業				建 設 業				
業 種	企 業 数	構 成 比 (%)	業 種	企 業 数	構 成 比 (%)	業 種	企 業 数	構 成 比 (%)
食 料 品	12	24.5	総 合 工 事 業	26	72.2			
飲 料 ・ 飼 料 ・ た ば こ	1	2.0	職 別 工 事 業	6	16.7			
織 維 工 業	1	2.0	設 備 工 事 業	4	11.1			
衣 服 ・ そ の 他 織 維 製 品	2	4.1						
木 材 ・ 木 製 品	1	2.0						
家 具 ・ 装 備 品	1	2.0						
パ ル プ ・ 紙 ・ 紙 加 工 品								
印 刷 ・ 同 関 連 産 業	3	6.1						
化 学 工 業								
プ ラ ス チ ッ ク 製 品	1	2.0						
窯 業 ・ 土 石 製 品	1	2.0						
鉄 鋼 業								
金 属 製 品	5	10.2						
一 般 機 械 器 具	7	14.3						
電 気 機 械 器 具	1	2.0						
情 報 通 信 機 械 器 具								
電 子 部 品								
輸 送 用 機 械 器 具	2	4.1						
精 密 機 械 器 具	3	6.1						
そ の 他	8	16.3						
合 計	49	100.0	合 計	36	100.0			

(2) 従業員数別企業数

従 業 員	製 造 業		建 設 業		小 売 業		サ ー ビ ス 業	
	企 業 数	構 成 比 (%)	企 業 数	構 成 比 (%)	企 業 数	構 成 比 (%)	企 業 数	構 成 比 (%)
0 ～ 2 人	16	32.7	7	19.4	46	74.2	34	54.8
3 ～ 5	11	22.4	7	19.4	13	21.0	16	25.8
6 ～ 10	5	10.2	8	22.2	3	4.8	8	12.9
11 ～ 20	9	18.4	10	27.8			3	4.8
21 ～ 50	5	10.2	3	8.3			1	1.6
51 ～ 100	2	4.1	1	2.8				
101 ～ 300	1	2.0						
合 計	49	100.0	36	100.0	62	100.0	62	100.0

業種別・規模別内訳

小 売 業				サ ー ビ ス 業			
業 種	企 業 数	構 成 比 (%)		業 種	企 業 数	構 成 比 (%)	
各 種 商 品	4	6.5		旅 館 ・ そ の 他 の 宿 泊 所	10	16.1	
織 物 ・ 衣 服 ・ 身 の 回 り 品	6	9.7		洗 濯 業 ・ 理 美 容 業	13	21.0	
飲 食 料 品	26	41.9		一 般 飲 食 店	19	30.6	
自 動 車 ・ 自 転 車	2	3.2		運 送 業	6	9.7	
家 具 ・ 建 具 ・ じ ゅ う 器	3	4.8		自 動 車 整 備 業	6	9.7	
そ の 他	21	33.9		そ の 他	8	12.9	
合 計	62	100.0		合 計	62	100.0	

福島県商工会連合会および各広域指導センター住所

名 称	郵 便 番 号	住 所	電 話	F A X
福島県商工会連合会	960-8053	福島市三河南町1番20号 (コラッセふくしま9F)	024-525-3411	024-525-3413
中通り広域指導センター	962-0028	須賀川市茶畑町46-105	0248-94-2680	0248-94-2677
会津広域指導センター	969-6195	大沼郡会津美里町字北川原41 会津美里町役場本郷庁舎3F	0242-93-5607	0242-56-3815
浜通り広域指導センター	970-8026	いわき市平堂根町4の17 いわき中央ビル5F	0246-25-1011	0246-25-1013