

＜平成28年度 第3回（第150回）＞
中小企業景況調査報告書

町村における中小企業の景況

平成28年10月～12月期実績

平成29年 1月～ 3月期予測

平成28年11月5日～11月15日調査



福島県商工会連合会

調 査 概 要

1. 調 査 対 象

この調査は、本県の町村部に設置されている商工会地区の中から中小企業の景況を調査したものである。

- (1) 対象地区（14商工会）
松川町、桑折町（広域：国見町・川俣町）、保原町、富久山町、石川町、船引町（広域：三春町・小野町・滝根町・大越町・都路町・常葉町）、岩瀬（広域：大東・長沼・鏡石町・天栄村）、埴町（広域：棚倉町・矢祭町・鮫川村）、下郷町、西会津町、会津美里町、新地町、鹿島、内郷
- (2) 対象企業数及び業種内訳210企業
製造業49企業、建設業38企業
小売業62企業、サービス業61企業
- (3) 回答企業数208企業（回答率99.0%）

2. 調査対象期間

















平成28年10月～12月期を対象とし、調査時点は平成28年11月15日とした。

3. 調査方法

- (1) 対象商工会の経営指導員による訪問面接調査
- (2) 調査対象地区の決定は、商工会地区市町村人口規模別実態を勘案して行い、調査対象企業の抽出は業種、規模等有意選出法による。

4. 本報告書のDIとは、ディフュージョン・インデックス（景気動向調査）の略で、企業経営者を対象に景況を示すいくつかの指数をアンケート調査して、その結果で景況の判断を表わす指標である。算出方法は、今期と前期、今期と前年同期比あるいは今期と来期（見通し）との比較を行い、増加（上昇・好転）企業の割合から減少（低下・悪化）企業の割合を差し引いたものとする。

前回（平成28. 9. 1）のお天気マーク表

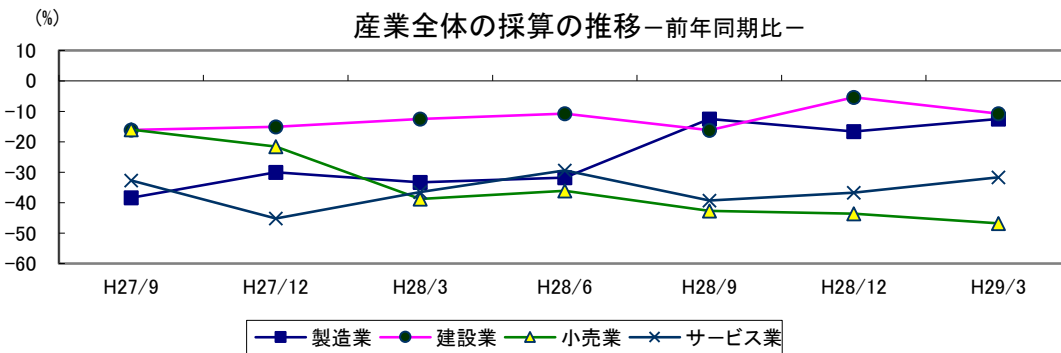
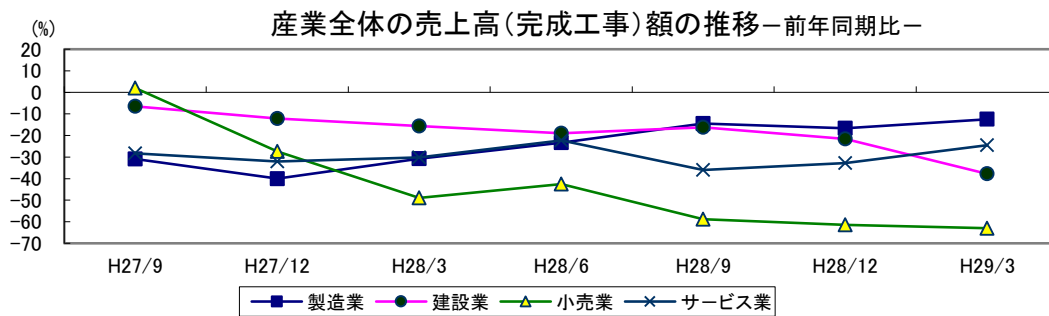
業種	売上状況		採算状況	
	実績	見通し	実績	見通し
製造業	△ 14.5 	△ 20.8 	△ 12.5 	△ 10.4 
建設業	△ 16.2 	△ 27.1 	△ 16.2 	△ 27.0 
小売業	△ 58.9 	△ 59.0 	△ 42.7 	△ 42.6 
サービス業	△ 36.0 	△ 31.2 	△ 39.3 	△ 36.0 

1. 産業全体の景況概要

県内商工会地区における今期(平成28年10～12月期)の中小企業景況調査の結果によると、前期DI値と比較して売上額(完成工事額)では、製造業(2.1ポイント悪化)、小売業(2.5ポイント悪化)、サービス業(3.2ポイント改善)ではほぼ現状維持、建設業(5.4ポイント悪化)でやや悪化となっている。採算においては、製造業(4.1ポイント悪化)、小売業(0.9ポイント悪化)、サービス業(2.6ポイント改善)ではほぼ現状維持、建設業(10.8ポイント改善)でやや好転となっている。

また、今期DI値と比較した来期(平成29年 1～3月期)の見通しは売上額(完成工事額)では、製造業(4.1ポイント改善)、小売業(1.6ポイント悪化)ではほぼ現状維持、建設業(16.2ポイント悪化)で悪化、サービス業(8.3ポイント改善)でやや好転の見通しとなっている。採算においては、製造業(4.1ポイント改善)、小売業(3.2ポイント悪化)、サービス業(5ポイント改善)ではほぼ現状維持、建設業(5.4ポイント悪化)でやや悪化の見通しとなっている。

お天気マークを見ると、今期の売上額(完成工事額)において、製造業で今期雨から来期小雨、建設業、サービス業で来期まで雨、小売業で来期まで大雨の見通しとなっている。採算において、製造業で今期雨から来期小雨、建設業で来期まで小雨、小売業、サービス業で来期まで雨の見通しとなっている。



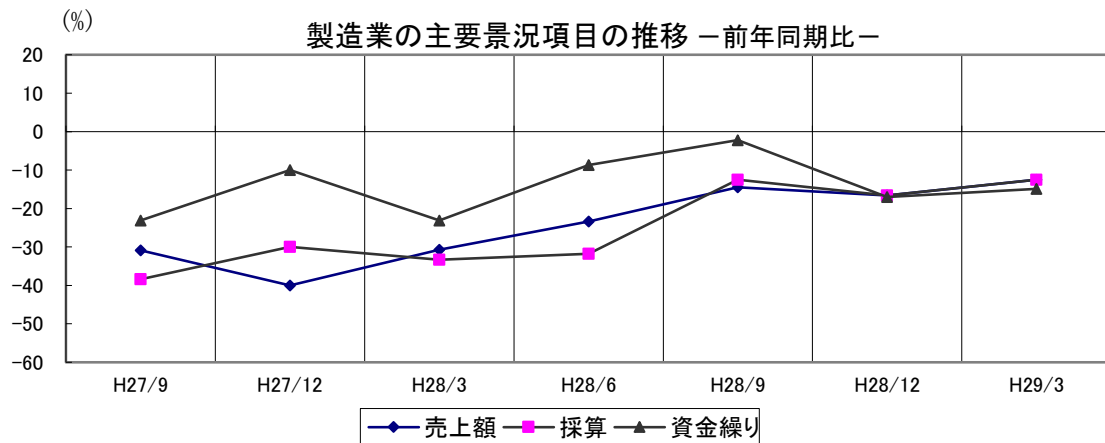
産業全体のお天気マーク—前年同期比—

業種	主要指標	売上状況		採算状況		お天気マークの説明
		実績	見通し	実績	見通し	
製造業		△ 16.6 	△ 12.5 	△ 16.6 	△ 12.5 	<お天気マークの説明> <マークは各指標のDI値を示す> +15%以上 晴 +5%～+14.9% 薄日 ±4.9% 曇 -5%～-14.9% 小雨 -15%～-49.9% 雨 -50%以下 大雨
建設業		△ 21.6 	△ 37.8 	△ 5.4 	△ 10.8 	
小売業		△ 61.4 	△ 63.0 	△ 43.6 	△ 46.8 	
サービス業		△ 32.8 	△ 24.5 	△ 36.7 	△ 31.7 	

2. 製造業

今期(平成28年10～12月期)の前年同期比DI値は、前期DI値と比較して売上高でマイナス16.6ポイント(2.1ポイント悪化のほぼ横ばい)、採算でマイナス16.6ポイント(4.1ポイント悪化のほぼ横ばい)、資金繰りでマイナス17.0ポイント(14.8ポイント悪化の下向き)と、売上高、採算ではほぼ現状維持、資金繰りで悪化となっている。

来期(平成29年 1～3月期)見通しの前年同期比DI値は、今期DI値と比較して売上高でマイナス12.5ポイント(4.1ポイント改善のほぼ横ばい)、採算でマイナス12.5ポイント(4.1ポイント改善のほぼ横ばい)、資金繰りでマイナス14.9ポイント(2.1ポイント改善のほぼ横ばい)の見通しと、売上高、採算、資金繰りでほぼ現状維持の見通しとなっている。



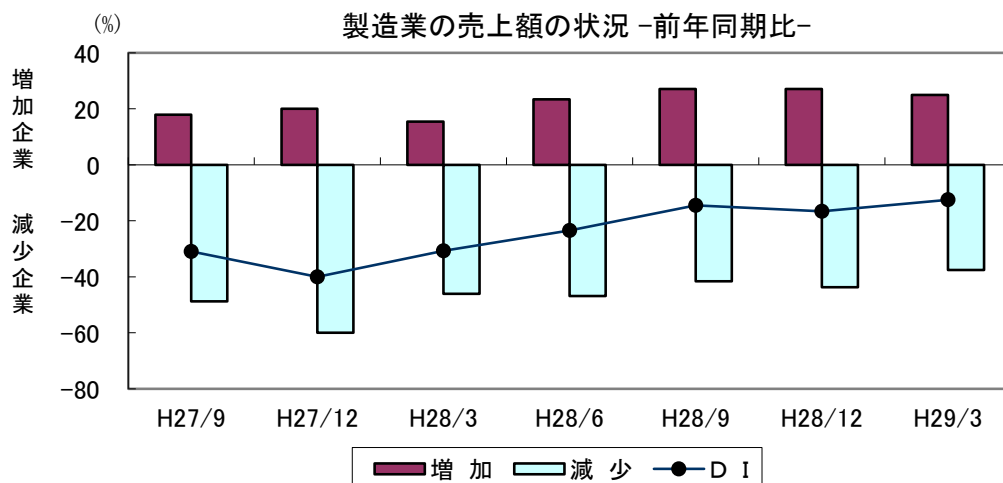
◎売上(加工)額状況

今期の状況を前年同期比で、「増加」と回答した企業は前期と同様の27.1%となった。一方「減少」と回答した企業は前期から2.1ポイント増加し、43.7%となった。今期のDI値は、前期DI値と比較して前期から2.1ポイント悪化し、マイナス16.6ポイントとほぼ横ばい傾向となっている。

来期DI値の見通しは、今期DI値と比較して4.1ポイント改善し、マイナス12.5ポイントとほぼ横ばい傾向にあり、「増加」と回答した企業が2.1ポイント減少、「減少」と回答した企業が6.2ポイント減少であることから、ほぼ横ばいの見通しとなっている。

◎ 製造業の売上(加工)額(前年同期比)

年 / 月	前期				今期		見通し
	H27/9	H27/12	H28/3	H28/6	H28/9	H28/12	H29/3
増加	17.9	20.0	15.4	23.4	27.1	27.1	25.0
減少	48.8	60.0	46.1	46.8	41.6	43.7	37.5
D I	△ 30.9	△ 40.0	△ 30.7	△ 23.4	△ 14.5	△ 16.6	△ 12.5



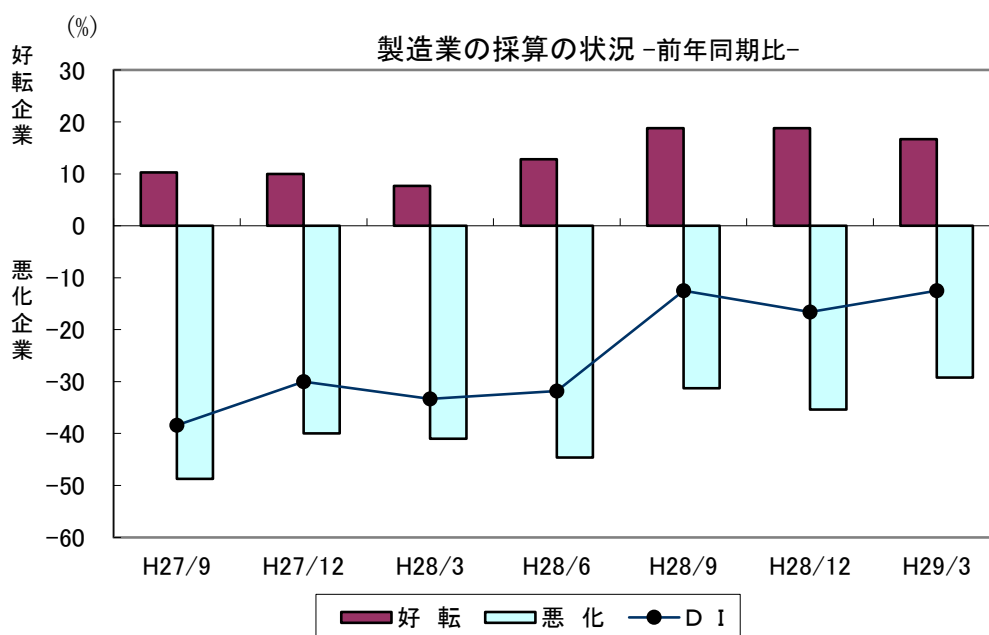
◎採算状況

今期の状況を前年同期比で、「好転」と回答した企業は前期と同様の18.8%となった。一方「悪化」と回答した企業は前期から4.1ポイント増加し、35.4%となった。今期のDI値は、前期DI値と比較して前期から4.1ポイント悪化し、マイナス16.6ポイントとほぼ横ばい傾向となっている。

来期DI値の見通しは、今期DI値と比較して4.1ポイント改善し、マイナス12.5ポイントとほぼ横ばい傾向にあり、「好転」と回答した企業が2.1ポイント減少、「悪化」と回答した企業が6.2ポイント減少であることから、ほぼ横ばいの見通しとなっている。

◎ 製造業の採算（前年同期比）

年 / 月					前 期	今 期	見通し
	H27/9	H27/12	H28/3	H28/6	H28/9	H28/12	H29/3
好 転	10.3	10.0	7.7	12.8	18.8	18.8	16.7
悪 化	48.7	40.0	41.0	44.6	31.3	35.4	29.2
D I	△ 38.4	△ 30.0	△ 33.3	△ 31.8	△ 12.5	△ 16.6	△ 12.5



◎資金繰り状況

今期の状況を前年同期比で、「好転」と回答した企業は前期から4.6ポイント減少し、12.8%となった。一方「悪化」と回答した企業は前期から10.2ポイント増加し、29.8%となった。今期のDI値は、前期DI値と比較して前期から14.8ポイント悪化し、マイナス17.0ポイントと下向き傾向となっている。

来期DI値の見通しは、今期DI値と比較して2.1ポイント改善し、マイナス14.9ポイントとほぼ横ばい傾向にあり、「好転」と回答した企業が2.2ポイント減少、「悪化」と回答した企業が4.3ポイント減少であることから、ほぼ横ばいの見通しとなっている。

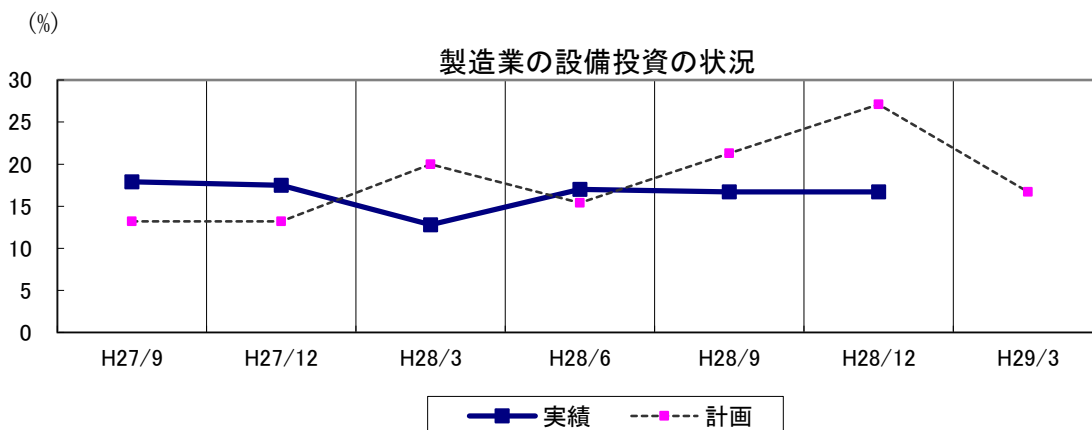
◎製造業の資金繰り（前年同期比）

年 / 月					前 期	今 期	見通し
	H27/9	H27/12	H28/3	H28/6	H28/9	H28/12	H29/3
好 転	5.1	10.0	5.1	8.7	17.4	12.8	10.6
悪 化	28.2	20.0	28.2	17.4	19.6	29.8	25.5
D I	△ 23.1	△ 10.0	△ 23.1	△ 8.7	△ 2.2	△ 17.0	△ 14.9

◎設備投資状況

今期の実施企業は、前期実績と比べ前期と同様の16.7%となっている。投資内容では「生産設備」が75.0%、「車両・運搬具」が37.5%、「土地」、「工場建物」、「OA機器」、「福利厚生施設」が12.5%で、他は0%となっている。

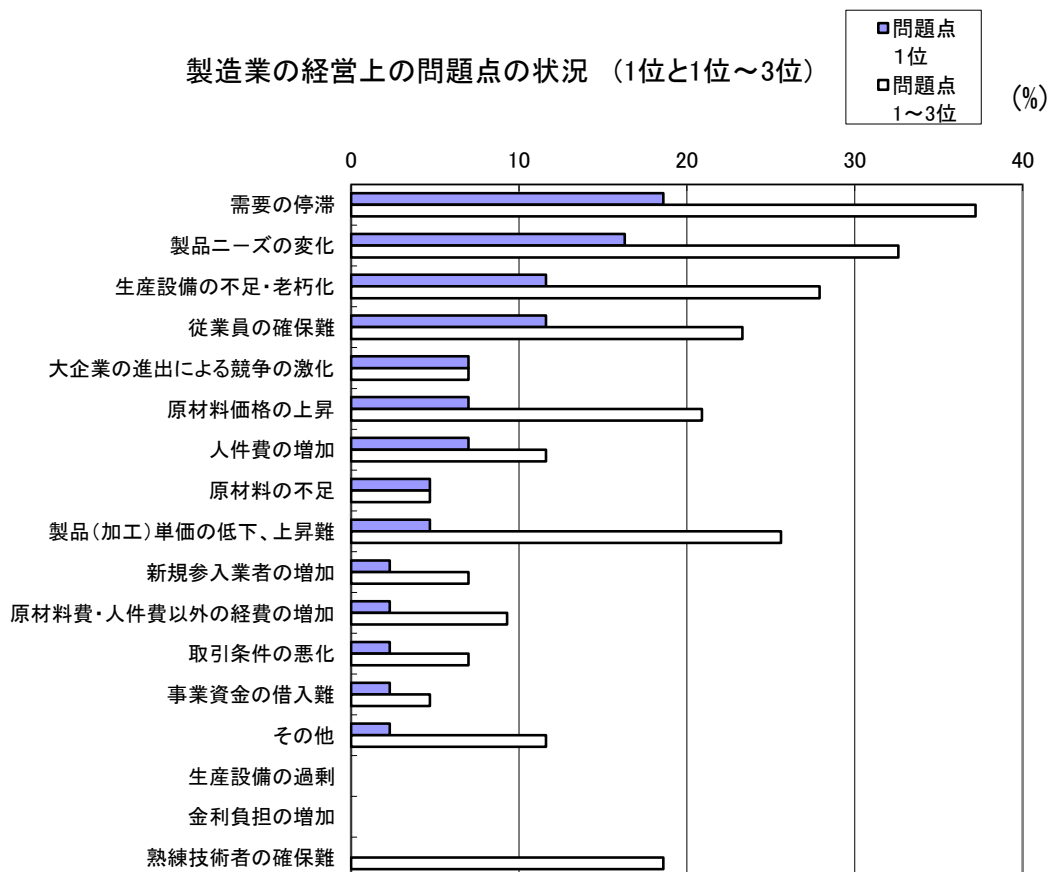
来期に設備投資を計画している企業は16.7%であり、今期計画から10.4ポイント減少、今期実績からは今期と同様の16.7%となっている。



◎経営上の問題点

企業が第1位とあげた問題点は、「需要の停滞」が18.6%、「製品ニーズの変化」が16.3%、「生産設備の不足・老朽化」が11.6%、「従業員の確保難」が11.6%、他は10%未満となっている。

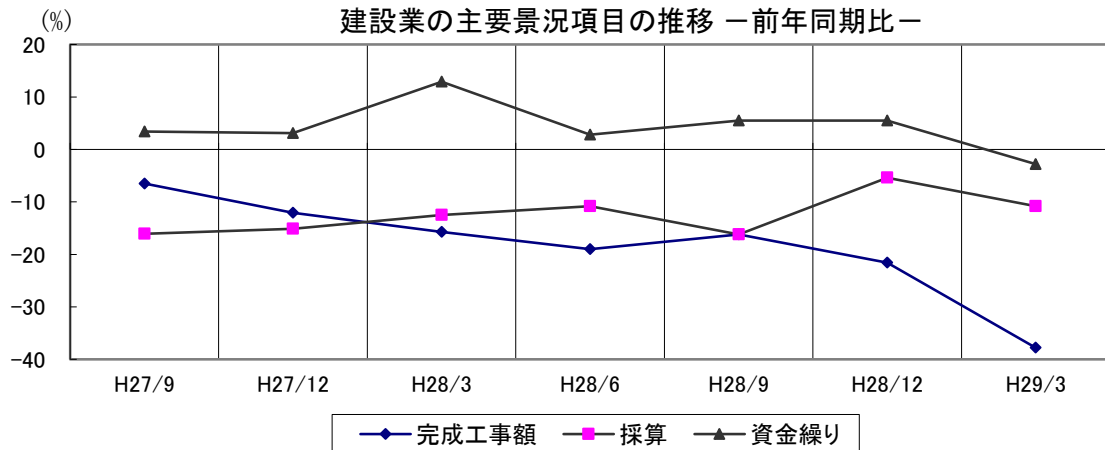
第1位～3位までの合計の問題点は、「需要の停滞」(複数回答以下同じ)が37.2%、「製品ニーズの変化」が32.6%、「生産設備の不足・老朽化」が27.9%、「製品(加工)単価の低下、上昇難」が25.6%、「従業員の確保難」が23.3%、「原材料価格の上昇」が20.9%、「熟練技術者の確保難」が18.6%、「人件費の増加」、「その他」が11.6%、他は10%未満となっている。



3. 建設業

今期(平成28年10～12月期)の前年同期比DI値は、前期DI値と比較して売上高でマイナス21.6ポイント(5.4ポイント悪化のやや下向き)、採算でマイナス5.4ポイント(10.8ポイント改善のやや上向き)、資金繰りで前期と同様の5.5ポイントと、売上高でやや悪化、採算でやや好転、資金繰りで現状維持となっている。

来期(平成29年 1～3月期)見通しの前年同期比DI値は、今期DI値と比較して売上高でマイナス37.8ポイント(16.2ポイント悪化の下向き)、採算でマイナス10.8ポイント(5.4ポイント悪化のやや下向き)、資金繰りでマイナス2.8ポイント(8.3ポイント悪化のやや下向き)の見通しと、売上高で悪化、採算、資金繰りでやや悪化の見通しとなっている。



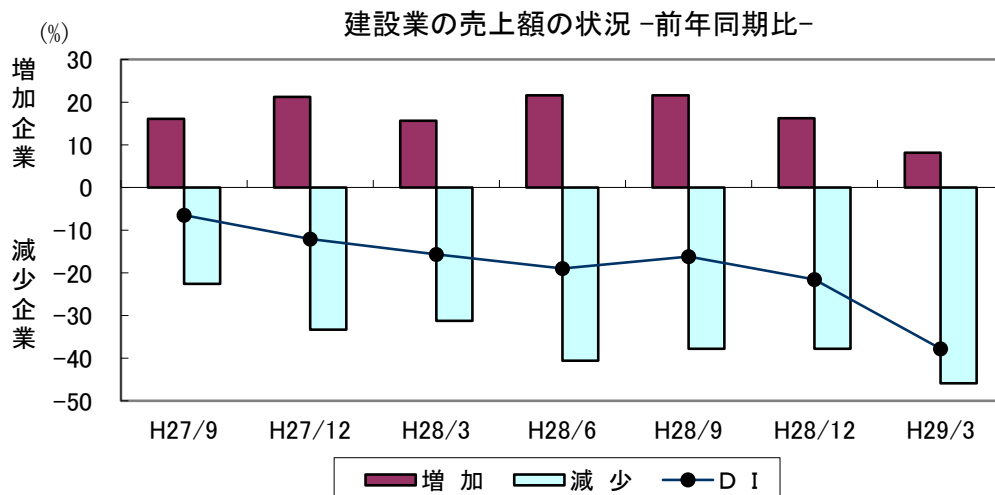
◎完成工事額状況

今期の状況を前年同期比で、「増加」と回答した企業は前期から5.4ポイント減少し、16.2%となった。一方「減少」と回答した企業は前期と同様の37.8%となった。今期のDI値は、前期DI値と比較して前期から5.4ポイント悪化し、マイナス21.6ポイントとやや下向き傾向となっている。

来期DI値の見通しは、今期DI値と比較して16.2ポイント悪化し、マイナス37.8ポイントと下向き傾向にあり、「増加」と回答した企業が8.1ポイント減少、「減少」と回答した企業が8.1ポイント増加であることから、下向きの見通しとなっている。

◎建設業の完成工事額 (前年同期比)

年 / 月	前期				今期		見通し
	H27/9	H27/12	H28/3	H28/6	H28/9	H28/12	H29/3
増加	16.1	21.2	15.6	21.6	21.6	16.2	8.1
減少	22.6	33.3	31.3	40.6	37.8	37.8	45.9
D I	△ 6.5	△ 12.1	△ 15.7	△ 19.0	△ 16.2	△ 21.6	△ 37.8



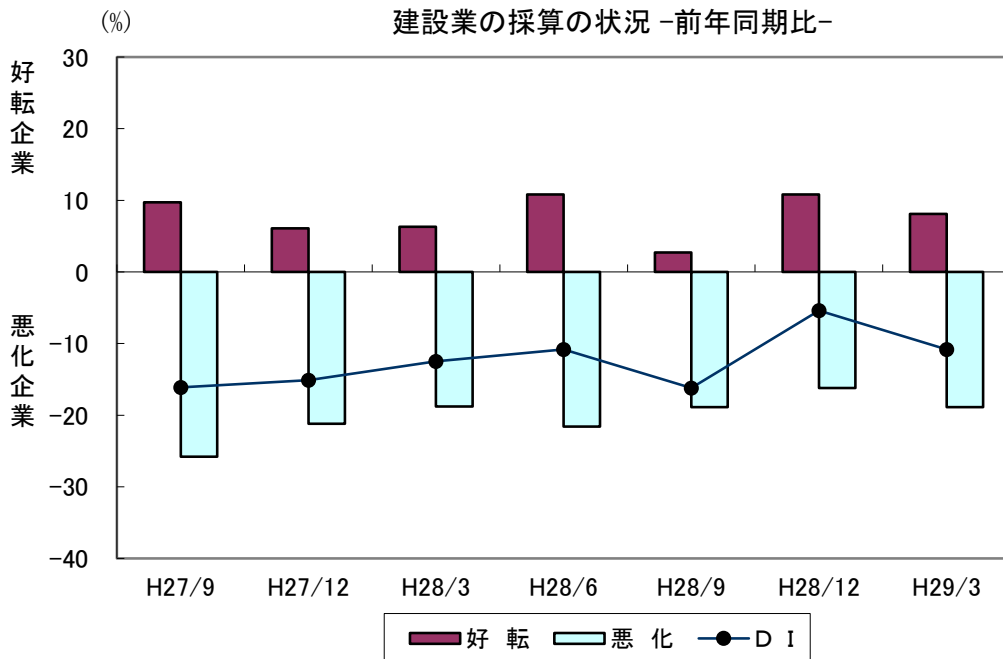
◎採算状況

今期の状況を前年同期比で、「好転」と回答した企業は前期から8.1ポイント増加し、10.8%となった。一方「悪化」と回答した企業は前期から2.7ポイント減少し、16.2%となった。今期のDI値は、前期DI値と比較して前期から10.8ポイント改善し、マイナス5.4ポイントとやや上向き傾向となっている。

来期DI値の見通しは、今期DI値と比較して5.4ポイント悪化し、マイナス10.8ポイントとやや下向き傾向にあり、「好転」と回答した企業が2.7ポイント減少、「悪化」と回答した企業が2.7ポイント増加であることから、やや下向きの見通しとなっている。

◎建設業の採算（前年同期比）

年 / 月					前期	今期	見通し
	H27/9	H27/12	H28/3	H28/6	H28/9	H28/12	H29/3
好転	9.7	6.1	6.3	10.8	2.7	10.8	8.1
悪化	25.8	21.2	18.8	21.6	18.9	16.2	18.9
D I	△ 16.1	△ 15.1	△ 12.5	△ 10.8	△ 16.2	△ 5.4	△ 10.8



◎資金繰り状況

今期の状況を前年同期比で、「好転」と回答した企業は前期と同様の11.1%となった。一方「悪化」と回答した企業は前期と同様の5.6%となった。今期のDI値は、前期DI値と比較して前期と同様の5.5ポイントと横ばい傾向となっている。

来期DI値の見通しは、今期DI値と比較して8.3ポイント悪化し、マイナス2.8ポイントとやや下向き傾向にあり、「好転」と回答した企業が2.8ポイント減少、「悪化」と回答した企業が5.5ポイント増加であることから、やや下向きの見通しとなっている。

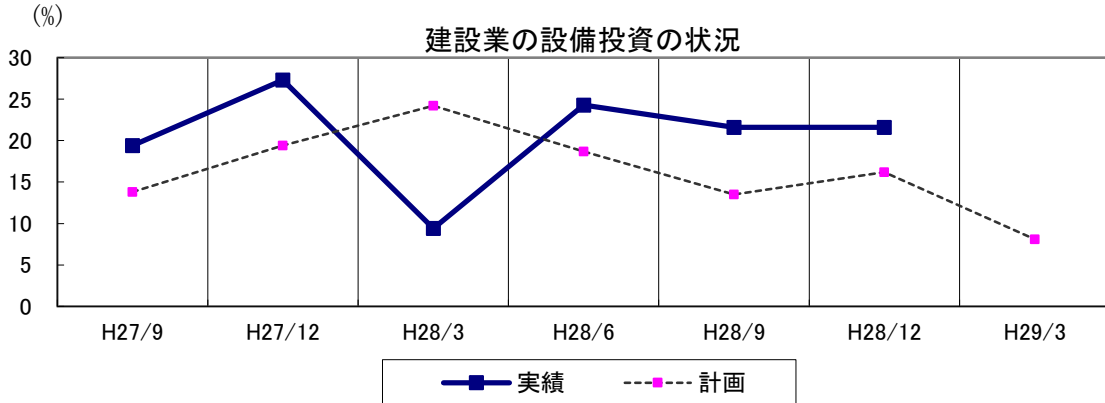
◎建設業の資金繰り（前年同期比）

年 / 月					前期	今期	見通し
	H27/9	H27/12	H28/3	H28/6	H28/9	H28/12	H29/3
好転	16.7	9.4	22.6	13.9	11.1	11.1	8.3
悪化	13.3	6.3	9.7	11.1	5.6	5.6	11.1
D I	3.4	3.1	12.9	2.8	5.5	5.5	△ 2.8

◎設備投資状況

今期の実施企業は、前期実績と比べ前期と同様の21.6%となっている。投資内容では「車両・運搬具」が87.5%、「建設機械」が50.0%、「建物」、「その他」が12.5%で、他は0%となっている。

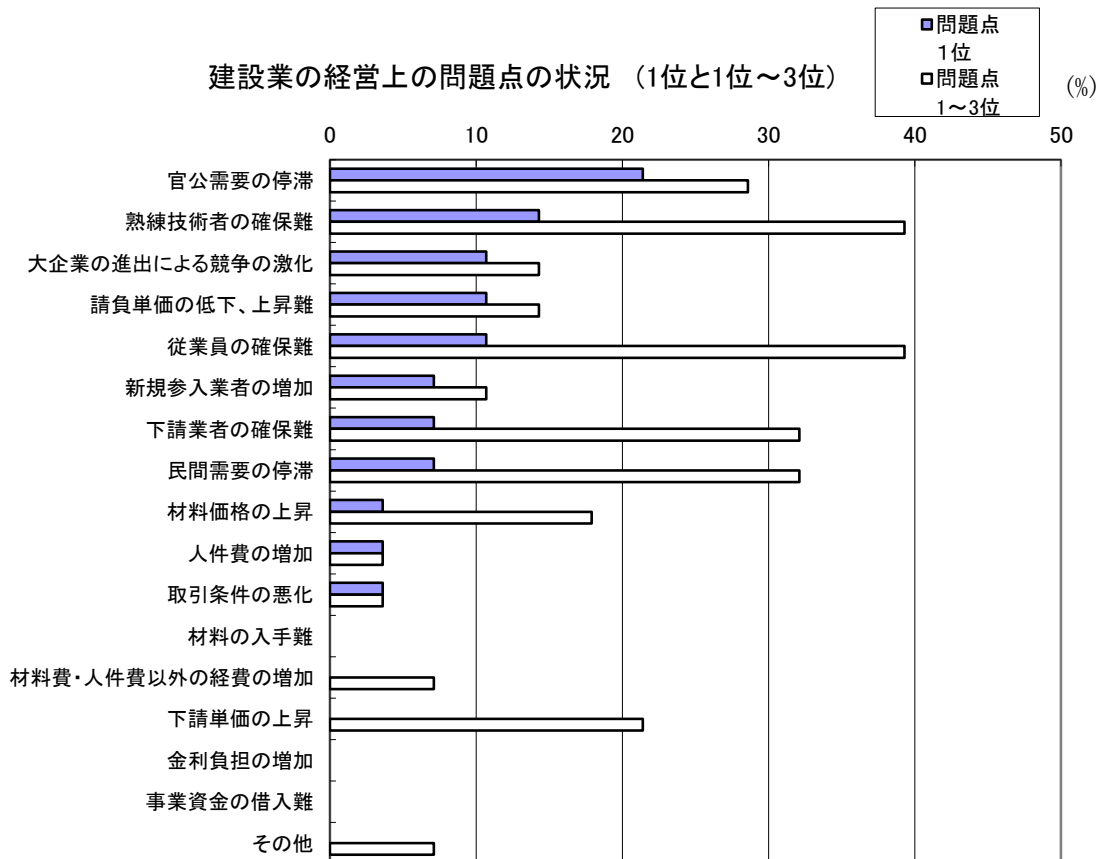
来期に設備投資を計画している企業は8.1%であり、今期計画から8.1ポイント減少、今期実績からは13.5ポイント減少している。



◎経営上の問題点

企業が第1位とあげた問題点は、「官公需要の停滞」が21.4%、「熟練技術者の確保難」が14.3%、「大企業の進出による競争の激化」、「請負単価の低下、上昇難」、「従業員の確保難」が10.7%、他は10%未満となっている。

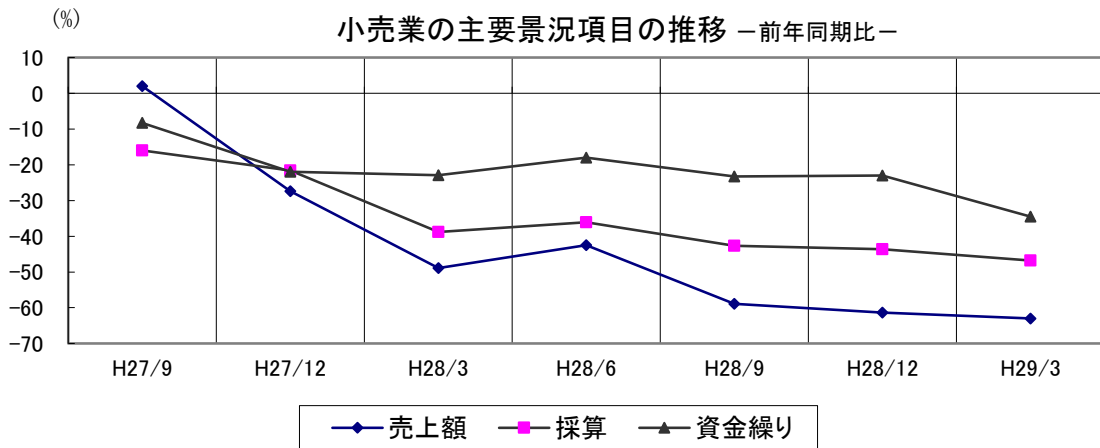
第1位～3位までの合計の問題点は、「熟練技術者の確保難」(複数回答以下同じ)、「従業員の確保難」が39.3%、「下請業者の確保難」、「民間需要の停滞」が32.1%、「官公需要の停滞」が28.6%、「下請単価の上昇」が21.4%、「材料価格の上昇」が17.9%、「大企業の進出による競争の激化」、「請負単価の低下、上昇難」が14.3%、「新規参入業者の増加」が10.7%、他は10%未満となっている。



4. 小売業

今期(平成28年10～12月期)の前年同期比DI値は、前期DI値と比較して売上高でマイナス61.4ポイント(2.5ポイント悪化のほぼ横ばい)、採算でマイナス43.6ポイント(0.9ポイント悪化のほぼ横ばい)、資金繰りでマイナス23.0ポイント(0.3ポイント改善の横ばい)と、売上高、採算ではほぼ現状維持、資金繰りで現状維持となっている。

来期(平成29年 1～3月期)見通しの前年同期比DI値は、今期DI値と比較して売上高でマイナス63.0ポイント(1.6ポイント悪化のほぼ横ばい)、採算でマイナス46.8ポイント(3.2ポイント悪化のほぼ横ばい)、資金繰りでマイナス34.5ポイント(11.5ポイント悪化の下向き)の見通しと、売上高、採算ではほぼ現状維持、資金繰りで悪化の見通しとなっている。



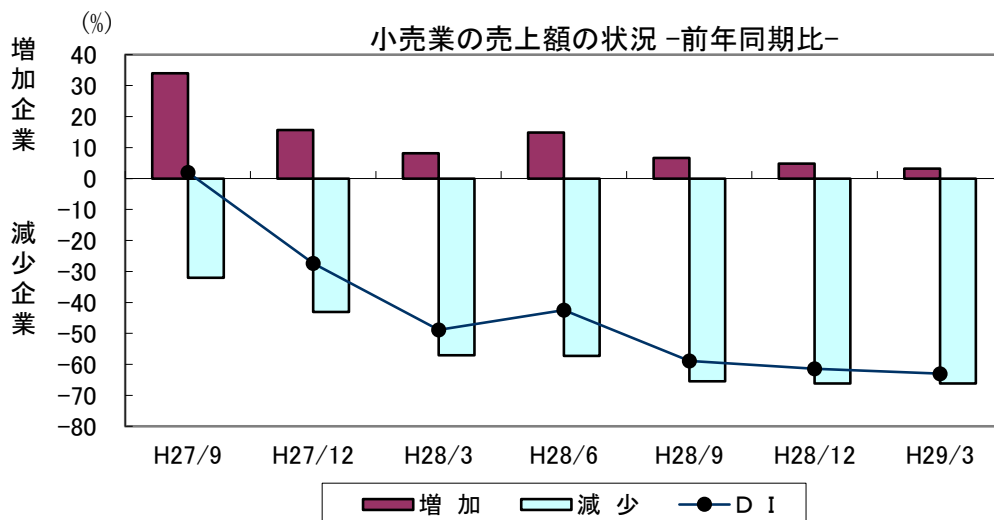
◎売上額状況

今期の状況を前年同期比で、「増加」と回答した企業は前期から1.8ポイント減少し、4.8%となった。一方「減少」と回答した企業は前期から0.7ポイント増加し、66.2%となった。今期のDI値は、前期DI値と比較して前期から2.5ポイント悪化し、マイナス61.4ポイントとほぼ横ばい傾向となっている。

来期DI値の見通しは、今期DI値と比較して1.6ポイント悪化し、マイナス63.0ポイントとほぼ横ばい傾向にあり、「増加」と回答した企業が1.6ポイント減少、「減少」と回答した企業が今期と同様の66.2%であることから、ほぼ横ばいの見通しとなっている。

◎小売業の売上額（前年同期比）

年 / 月					前期	今期	見通し
	H27/9	H27/12	H28/3	H28/6	H28/9	H28/12	H29/3
増加	34.0	15.7	8.2	14.8	6.6	4.8	3.2
減少	32.0	43.1	57.1	57.3	65.5	66.2	66.2
D I	2.0	△ 27.4	△ 48.9	△ 42.5	△ 58.9	△ 61.4	△ 63.0



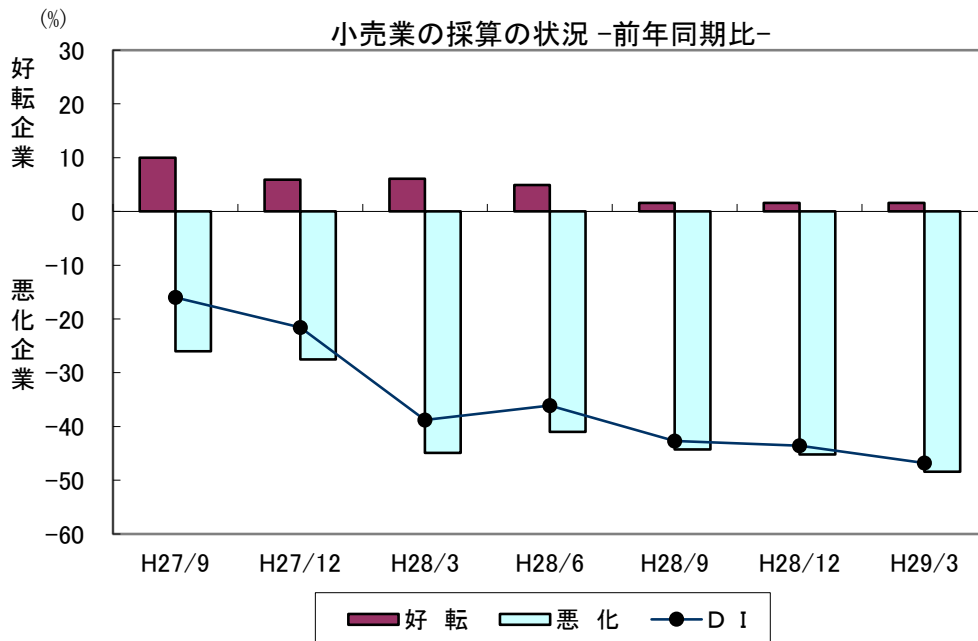
◎採算状況

今期の状況を前年同期比で、「好転」と回答した企業は前期と同様の1.6%となった。一方「悪化」と回答した企業は前期から0.9ポイント増加し、45.2%となった。今期のDI値は、前期DI値と比較して前期から0.9ポイント悪化し、マイナス43.6ポイントとほぼ横ばい傾向となっている。

来期DI値の見通しは、今期DI値と比較して3.2ポイント悪化し、マイナス46.8ポイントとほぼ横ばい傾向にあり、「好転」と回答した企業が今期と同様の1.6%、「悪化」と回答した企業が3.2ポイント増加であることから、ほぼ横ばいの見通しとなっている。

◎小売業の採算（前年同期比）

年 / 月	H27/9	H27/12	H28/3	H28/6	前期	今期	見通し
					H28/9	H28/12	H29/3
好転	10.0	5.9	6.1	4.9	1.6	1.6	1.6
悪化	26.0	27.5	44.9	41.0	44.3	45.2	48.4
D I	△ 16.0	△ 21.6	△ 38.8	△ 36.1	△ 42.7	△ 43.6	△ 46.8



◎資金繰り状況

今期の状況を前年同期比で、「好転」と回答した企業は前期から1.6ポイント増加し1.6%であった。一方「悪化」と回答した企業は前期から1.3ポイント増加し、24.6%となった。今期のDI値は、前期DI値と比較して前期から0.3ポイント改善し、マイナス23.0ポイントと横ばい傾向となっている。

来期DI値の見通しは、今期DI値と比較して11.5ポイント悪化し、マイナス34.5ポイントと下向き傾向にあり、「好転」と回答した企業が今期と同様の1.6%、「悪化」と回答した企業が11.5ポイント増加であることから、下向きの見通しとなっている。

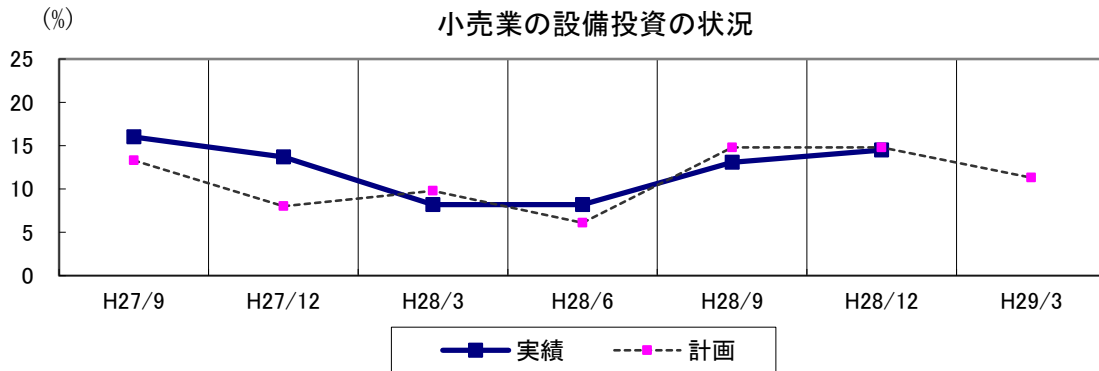
◎小売業の資金繰り（前年同期比）

年 / 月	H27/9	H27/12	H28/3	H28/6	前期	今期	見通し
					H28/9	H28/12	H29/3
好転	2.1	2.0	0.0	3.3	0.0	1.6	1.6
悪化	10.4	24.0	22.9	21.3	23.3	24.6	36.1
D I	△ 8.3	△ 22.0	△ 22.9	△ 18.0	△ 23.3	△ 23.0	△ 34.5

◎設備投資状況

今期の実施企業は、前期実績と比べ前期から1.4ポイント増加し14.5%となっている。投資内容では「店舗」、「販売設備」が44.4%、「車両・運搬具」が33.3%で、他は0%となっている。

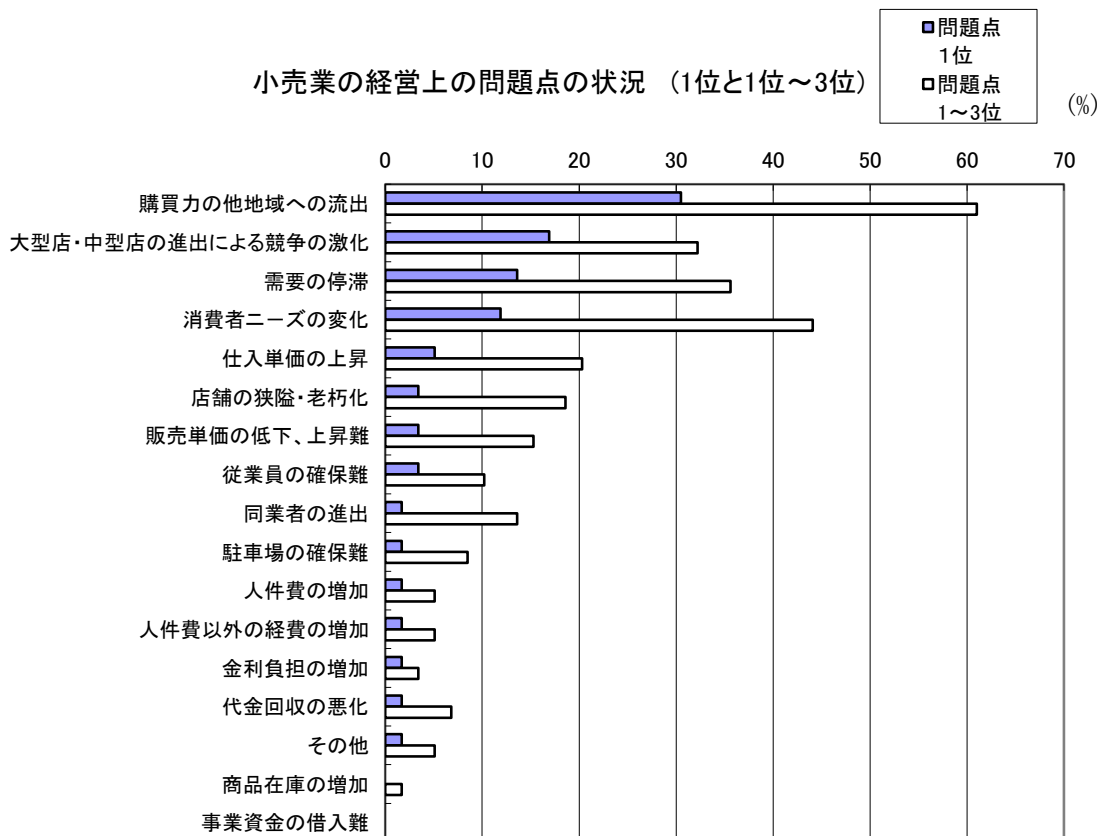
来期に設備投資を計画している企業は11.3%であり、今期計画から3.5ポイント減少、今期実績からは3.2ポイント減少している。



◎経営上の問題点

企業が第1位とあげた問題点は、「購買力の他地域への流出」が30.5%、「大型店・中型店の進出による競争の激化」が16.9%、「需要の停滞」が13.6%、「消費者ニーズの変化」が11.9%、他は10%未満となっている。

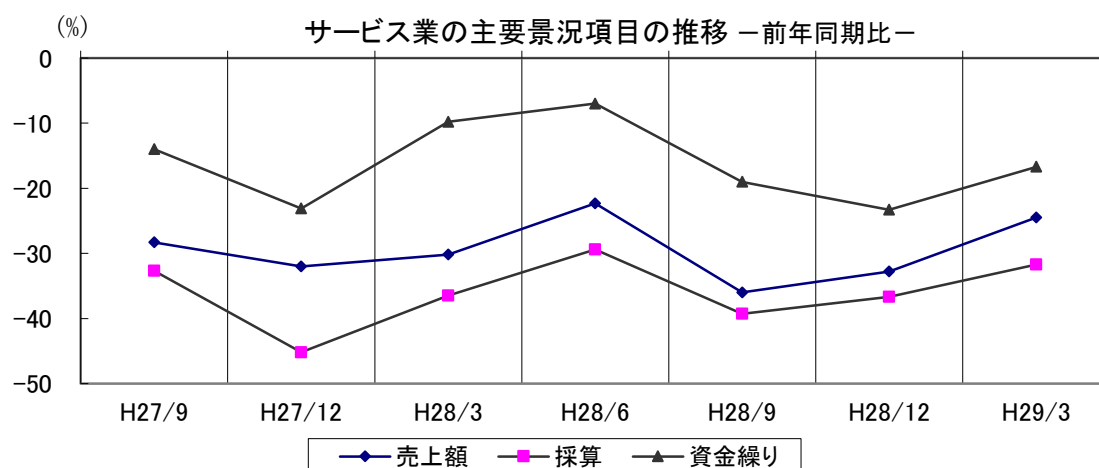
第1位～3位までの合計の問題点は、「購買力の他地域への流出」(複数回答以下同じ)が61.0%、「消費者ニーズの変化」が44.1%、「需要の停滞」が35.6%、「大型店・中型店の進出による競争の激化」が32.2%、「仕入単価の上昇」が20.3%、「店舗の狭隘・老朽化」が18.6%、「販売単価の低下、上昇難」が15.3%、「同業者の進出」が13.6%、「従業員の確保難」が10.2%、他は10%未満となっている。



5. サービス業

今期(平成28年10～12月期)の前年同期比DI値は、前期DI値と比較して売上高でマイナス32.8ポイント(3.2ポイント改善のほぼ横ばい)、採算でマイナス36.7ポイント(2.6ポイント改善のほぼ横ばい)、資金繰りでマイナス23.3ポイント(4.3ポイント悪化のほぼ横ばい)と、売上高、採算、資金繰りでほぼ現状維持となっている。

来期(平成29年 1～3月期)見通しの前年同期比DI値は、今期DI値と比較して売上高でマイナス24.5ポイント(8.3ポイント改善のやや上向き)、採算でマイナス31.7ポイント(5.0ポイント改善のほぼ横ばい)、資金繰りでマイナス16.7ポイント(6.6ポイント改善のやや上向き)と、売上高、資金繰りでやや好転、採算ではほぼ現状維持の見通しとなっている。



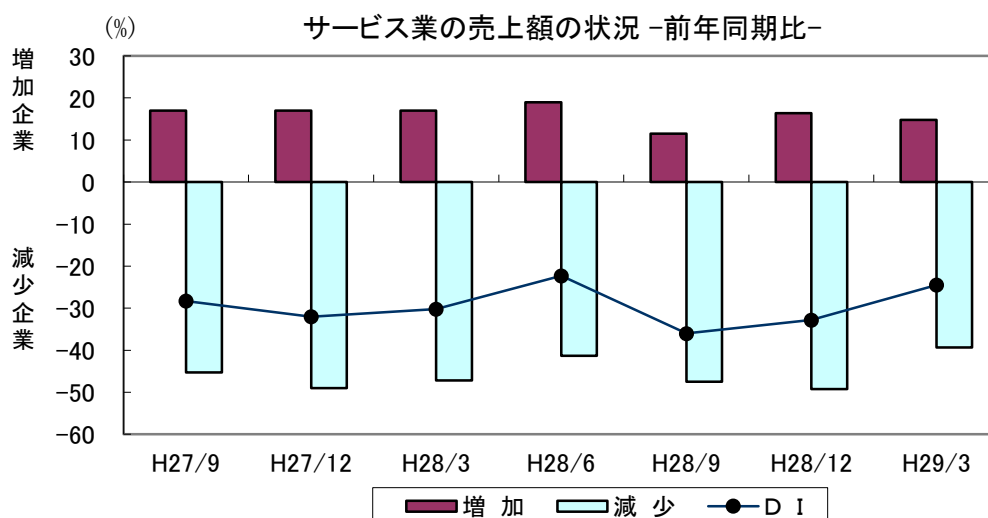
◎売上額状況

今期の状況を前年同期比で、「増加」と回答した企業は前期から4.9ポイント増加し、16.4%となった。一方「減少」と回答した企業は前期から1.7ポイント増加し、49.2%となった。今期のDI値は、前期DI値と比較して前期から3.2ポイント改善し、マイナス32.8ポイントとほぼ横ばい傾向となっている。

来期DI値の見通しは、今期DI値と比較して8.3ポイント改善し、マイナス24.5ポイントとやや上向き傾向にあり、「増加」と回答した企業が1.6ポイント減少、「減少」と回答した企業が9.9ポイント減少であることから、やや上向きの見通しとなっている。

◎サービス業の売上額 (前年同期比)

					前 期	今 期	見 通 し
年 / 月	H27/9	H27/12	H28/3	H28/6	H28/9	H28/12	H29/3
増 加	17.0	17.0	17.0	19.0	11.5	16.4	14.8
減 少	45.3	49.0	47.2	41.3	47.5	49.2	39.3
D I	△ 28.3	△ 32.0	△ 30.2	△ 22.3	△ 36.0	△ 32.8	△ 24.5



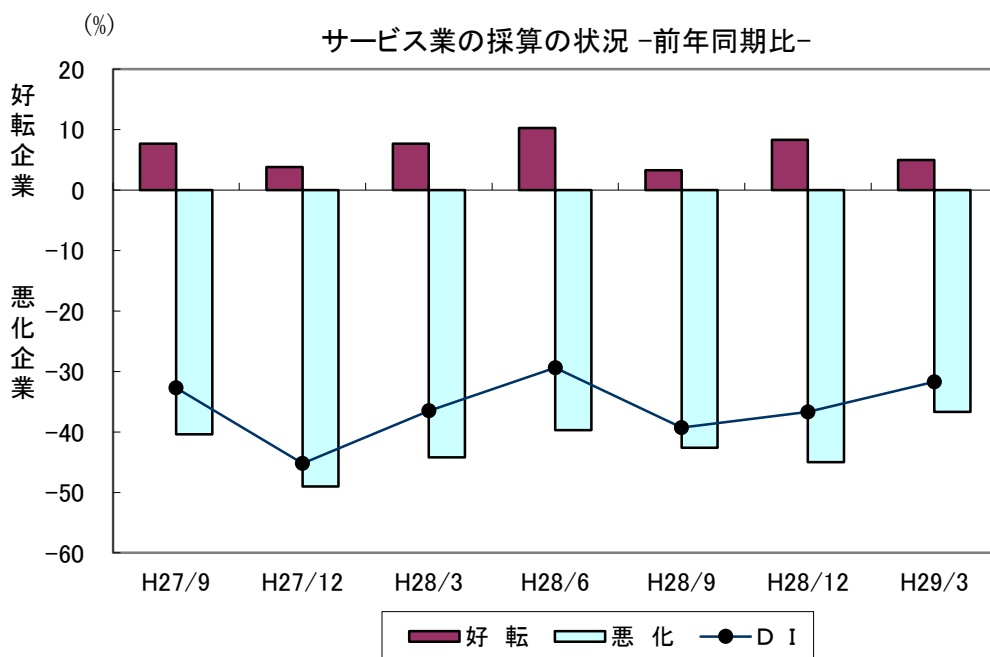
◎採算状況

今期の状況を前年同期比で、「好転」と回答した企業は前期から5.0ポイント増加し、8.3%となった。一方「悪化」と回答した企業は前期から2.4ポイント増加し、45.0%となった。今期のDI値は、前期DI値と比較して前期から2.6ポイント改善し、マイナス36.7ポイントとほぼ横ばい傾向となっている。

来期DI値の見通しは、今期DI値と比較して5.0ポイント改善し、マイナス31.7ポイントとほぼ横ばい傾向にあり、「好転」と回答した企業が3.3ポイント減少、「悪化」と回答した企業が8.3ポイント減少であることから、ほぼ横ばいの見通しとなっている。

◎サービス業の採算（前年同期比）

年 / 月					前 期	今 期	見通し
	H27/9	H27/12	H28/3	H28/6	H28/9	H28/12	H29/3
好 転	7.7	3.8	7.7	10.3	3.3	8.3	5.0
悪 化	40.4	49.0	44.2	39.7	42.6	45.0	36.7
D I	△ 32.7	△ 45.2	△ 36.5	△ 29.4	△ 39.3	△ 36.7	△ 31.7



◎資金繰り状況

今期の状況を前年同期比で、「好転」と回答した企業は前期から3.3ポイント増加し、6.7%となった。一方「悪化」と回答した企業は前期から7.6ポイント増加し、30.0%となった。今期のDI値は、前期DI値と比較して前期から4.3ポイント悪化し、マイナス23.3ポイントとほぼ横ばい傾向となっている。

来期DI値の見通しは、今期DI値と比較して6.6ポイント改善で、マイナス16.7ポイントとやや上向き傾向にあり、「好転」と回答した企業が1.7ポイント減少、「悪化」と回答した企業が8.3ポイント減少であることから、やや上向きの見通しとなっている。

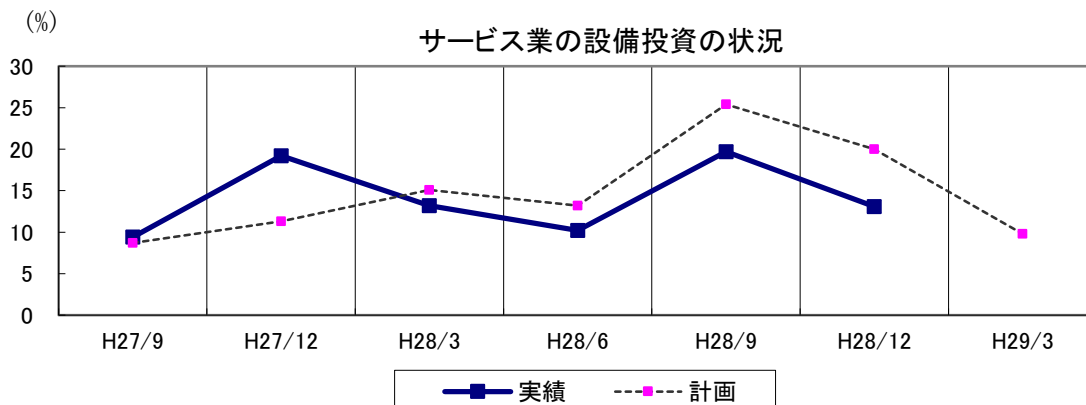
◎サービス業の資金繰り（前年同期比）

年 / 月					前 期	今 期	見通し
	H27/9	H27/12	H28/3	H28/6	H28/9	H28/12	H29/3
好 転	6.0	0.0	3.9	7.0	3.4	6.7	5.0
悪 化	20.0	23.1	13.7	14.0	22.4	30.0	21.7
D I	△ 14.0	△ 23.1	△ 9.8	△ 7.0	△ 19.0	△ 23.3	△ 16.7

◎設備投資状況

今期の実施企業は、前期実績と比べ前期から6.6ポイント減少し13.1%となっている。投資内容では「建物」、「サービス」、「付帯施設」が25.0%、「土地」、「車両・運搬費」、「OA機器」、「その他」が12.5%で、他は0%となっている。

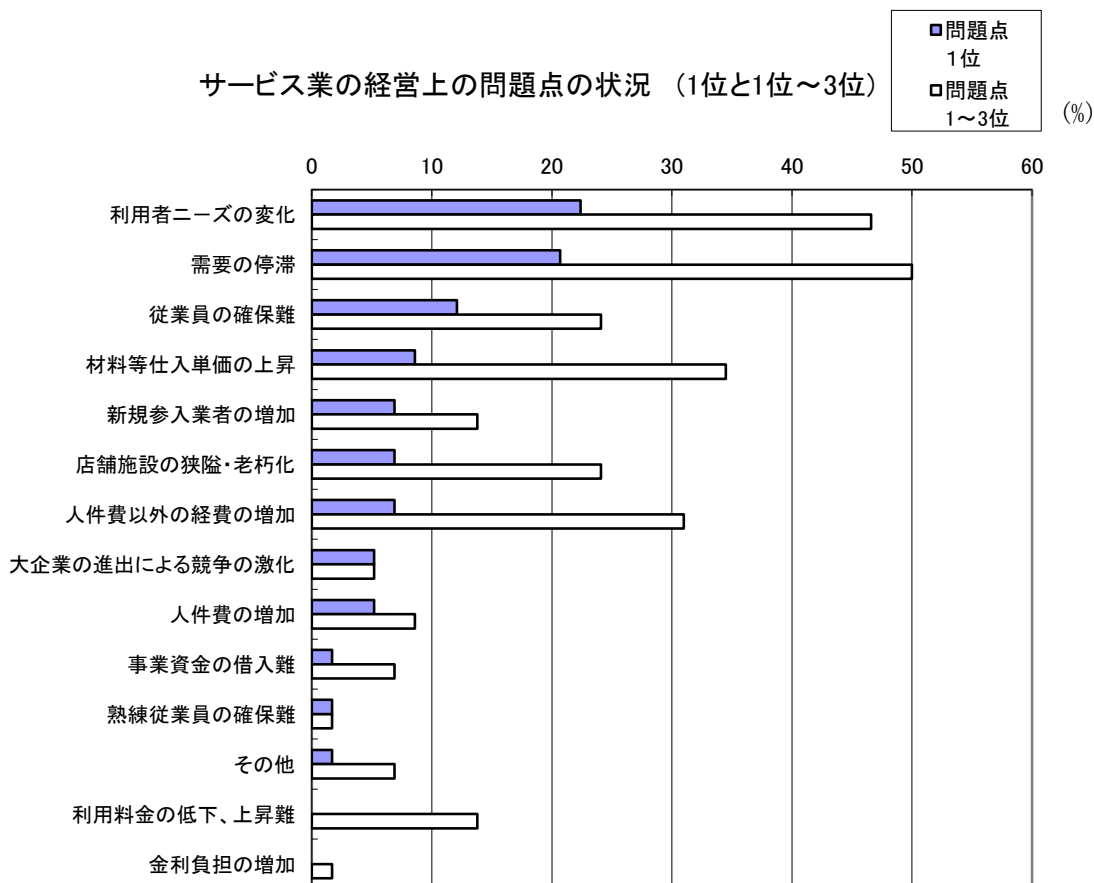
来期に設備投資を計画している企業は9.8%であり、今期計画から10.2ポイント減少、今期実績からは3.3ポイント減少している。



◎経営上の問題点

企業が第1位とあげた問題点は、「利用者ニーズの変化」が22.4%、「需要の停滞」が20.7%、「従業員の確保難」が12.1%、他は10%未満となっている。

第1位～3位までの合計の問題点は、「需要の停滞」(複数回答以下同じ)が50.0%、「利用者ニーズの変化」が46.6%、「材料等仕入単価の上昇」が34.5%、「人件費以外の経費の増加」が31.0%、「従業員の確保難」、「店舗施設の狭隘・老朽化」が24.1%、「新規参入者の増加」、「利用料金の低下、上昇難」が13.8%、他は10%未満となっている。



調査対象企業の

(1) 業種別(中分類)企業数

製 造 業				建 設 業			
業 種	企 業 数	構 成 比 (%)		業 種	企 業 数	構 成 比 (%)	
食 料 品	10	20.8		総 合 工 事 業	25	67.6	
飲 料 ・ 飼 料 ・ た ば こ				職 別 工 事 業	9	24.3	
織 維 工 業	1	2.1		設 備 工 事 業	3	8.1	
衣 服 ・ そ の 他 織 維 製 品	2	4.2					
木 材 ・ 木 製 品							
家 具 ・ 装 備 品	2	4.2					
パ ル プ ・ 紙 ・ 紙 加 工 品							
印 刷 ・ 同 関 連 産 業	2	4.2					
化 学 工 業							
プ ラ ス チ ッ ク 製 品	1	2.1					
窯 業 ・ 土 石 製 品	1	2.1					
鉄 鋼 業							
金 属 製 品	6	12.5					
一 般 機 械 器 具	8	16.7					
電 気 機 械 器 具	3	6.3					
情 報 通 信 機 械 器 具							
電 子 部 品							
輸 送 用 機 械 器 具	2	4.2					
精 密 機 械 器 具	2	4.2					
そ の 他	8	16.7					
合 計	48	100.0		合 計	37	100.0	

(2) 従業員数別企業数

従 業 員	製 造 業		建 設 業		小 売 業		サ ー ビ ス 業	
	企 業 数	構 成 比 (%)	企 業 数	構 成 比 (%)	企 業 数	構 成 比 (%)	企 業 数	構 成 比 (%)
0 ～ 2 人	13	27.1	7	18.9	47	75.8	35	57.4
3 ～ 5	12	25.0	9	24.3	12	19.4	17	27.9
6 ～ 10	5	10.4	8	21.6	3	4.8	6	9.8
11 ～ 20	9	18.8	7	18.9			2	3.3
21 ～ 50	4	8.3	5	13.5			1	1.6
51 ～ 100	4	8.3	1	2.7				
101 ～ 300	1	2.1						
合 計	48	100.0	37	100.0	62	100.0	61	100.0

業種別・規模別内訳

小 売 業				サ ー ビ ス 業			
業 種	企業数	構成比(%)	業 種	企業数	構成比(%)		
各 種 商 品	3	4.8	旅館・その他の宿泊所	9	14.8		
織物・衣服・身の回り品	9	14.5	洗濯業・理美容業	16	26.2		
飲 食 料 品	26	41.9	一 般 飲 食 店	15	24.6		
自 動 車 ・ 自 転 車	2	3.2	運 送 業	4	6.6		
家具・建具・じゅう器	3	4.8	自 動 車 整 備 業	4	6.6		
そ の 他	19	30.6	そ の 他	13	21.3		
合 計	62	100.0	合 計	61	100.0		

福島県商工会連合会および各広域指導センター住所

名 称	郵便番号	住 所	電 話	F A X
福島県商工会連合会	960-8053	福島市三河南町1番20号 (コラッセふくしま9F)	024-525-3411	024-525-3413
中通り広域指導センター	962-0028	須賀川市茶畑町46-105	0248-94-2680	0248-94-2677
会津広域指導センター	969-6042	大沼郡会津美里町字北川原41 会津美里町役場本郷支所3F	0242-93-5607	0242-56-3815
浜通り広域指導センター	970-8026	いわき市平堂根町4の17 いわき中央ビル5F	0246-25-1011	0246-25-1013