

<平成30年度 第2回 (第157回)>
中小企業景況調査報告書

町村における中小企業の景況

平成30年 7月～ 9月期実績

平成30年 10月～ 12月期予測

平成30年8月22日～9月1日調査



福島県商工会連合会

調 査 概 要

1. 調 査 対 象

この調査は、本県の町村部に設置されている商工会地区の中から中小企業の景況を調査したものである。

- (1) 対象地区（14商工会）
松川町、桑折町（広域：国見町・川俣町）、保原町、富久山町、古殿町、船引町（広域：三春町・小野町・滝根町・大越町・都路町・常葉町）、岩瀬（広域：大東・長沼・鏡石町・天栄村）、埴町（広域：棚倉町・矢祭町・鮫川村）、あいづ、只見町、会津坂下町、新地町、鹿島、内郷
- (2) 対象企業数及び業種内訳210企業
製造業51企業、建設業36企業
小売業61企業、サービス業62企業
- (3) 回答企業数208企業（回答率98.6%）

2. 調査対象期間

















平成30年7月～9月期を対象とし、調査時点は平成30年9月1日とした。

3. 調査方法

- (1) 対象商工会の経営指導員による訪問面接調査
- (2) 調査対象地区の決定は、商工会地区市町村人口規模別実態を勘案して行い、調査対象企業の抽出は業種、規模等有意選出法による。

4. 本報告書のDIとは、ディフュージョン・インデックス（景気動向調査）の略で、企業経営者を対象に景況を示すいくつかの指数をアンケート調査して、その結果で景況の判断を表わす指標である。算出方法は、今期と前期、今期と前年同期比あるいは今期と来期（見通し）との比較を行い、増加（上昇・好転）企業の割合から減少（低下・悪化）企業の割合を差し引いたものとする。

前回（平成30. 6. 1）のお天気マーク表

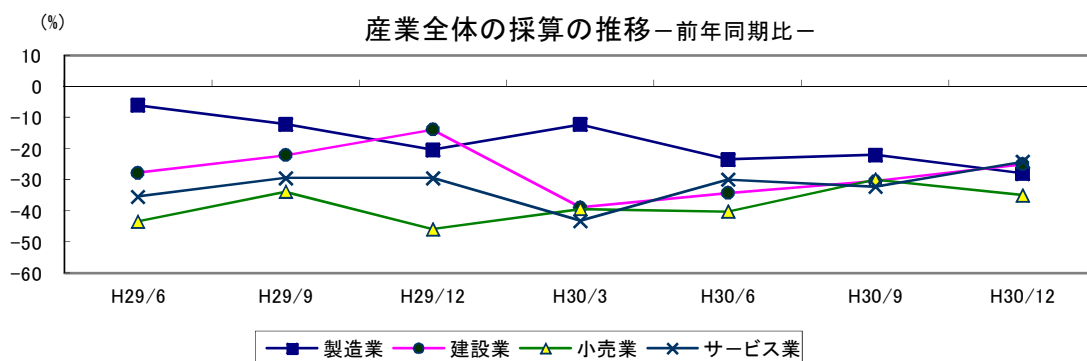
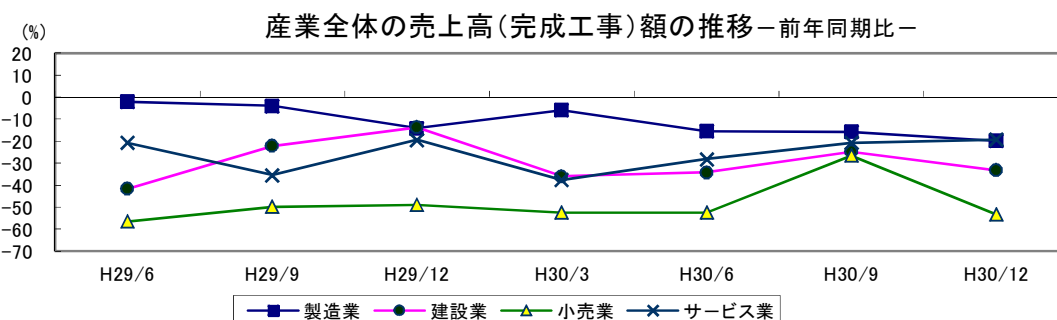
主要指標 業種	売上状況		採算状況	
	実績	見通し	実績	見通し
製造業	△ 15.6 	△ 11.8 	△ 23.5 	△ 21.6 
建設業	△ 34.4 	△ 42.8 	△ 34.3 	△ 31.4 
小売業	△ 52.6 	△ 56.2 	△ 40.3 	△ 45.6 
サービス業	△ 28.3 	△ 36.7 	△ 30.0 	△ 23.3 

1. 産業全体の景況概要

県内商工会地区における今期(平成30年 7～9月期)の中小企業景況調査の結果によると、前期DI値と比較して売上額(完成工事額)では、製造業(0.4ポイント悪化)ではほぼ現状維持、建設業(9.4ポイント改善)、サービス業(7.4ポイント改善)でやや好転、小売業(25.9ポイント改善)で大幅な好転となっている。採算においては、製造業(1.5ポイント改善)、建設業(3.8ポイント改善)、サービス業(2.2ポイント悪化)ではほぼ現状維持、小売業(10.3ポイント改善)でやや好転となっている。

また、今期DI値と比較した来期(平成30年 10～12月期)の見通しは売上額(完成工事額)では、製造業(4.0ポイント悪化)、サービス業(1.5ポイント改善)ではほぼ現状維持、建設業(8.3ポイント悪化)でやや悪化、小売業(26.7ポイント悪化)で大幅な悪化の見通しとなっている。採算においては、製造業(6.0ポイント悪化)、小売業(5.0ポイント悪化)でやや悪化、建設業(5.5ポイント改善)ではほぼ現状維持、サービス業(8.0ポイント改善)でやや好転の見通しとなっている。

お天気マークを見ると、今期の売上額(完成工事額)において、製造業、建設業、サービス業で今期雨から来期まで雨、小売業で今期雨から来期大雨の見通しとなっている。採算において、製造業、建設業、小売業、サービス業で今期雨から来期まで雨の見通しとなっている。



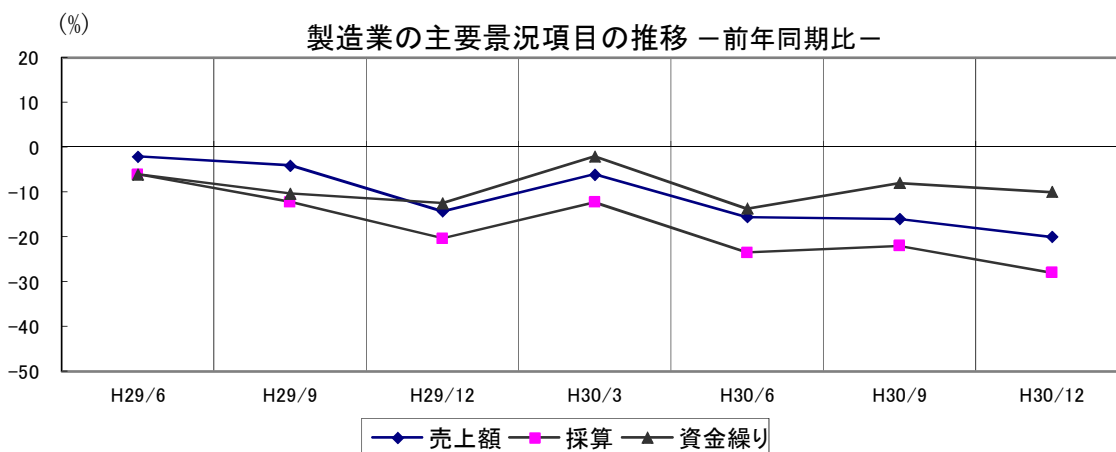
産業全体のお天気マーク-前年同期比-

業種	売上状況		採算状況		お天気マークの説明 <マークは各指標のDI値を示す>
	実績	見通し	実績	見通し	
製造業	△ 16.0 	△ 20.0 	△ 22.0 	△ 28.0 	+15%以上 晴 +5%~+14.9% 薄日 ±4.9% 曇 -5%~-14.9% 小雨 -15%~-49.9% 雨 -50%以下 大雨
建設業	△ 25.0 	△ 33.3 	△ 30.5 	△ 25.0 	
小売業	△ 26.7 	△ 53.4 	△ 30.0 	△ 35.0 	
サービス業	△ 20.9 	△ 19.4 	△ 32.2 	△ 24.2 	

2. 製造業

今期(平成30年7～9月期)の前年同期比DI値は、前期DI値と比較して売上高でマイナス16.0ポイント(0.4ポイント悪化のほぼ横ばい)、採算でマイナス22.0ポイント(1.5ポイント改善のほぼ横ばい)、資金繰りでマイナス8.0ポイント(5.7ポイント改善のほぼ横ばい)と、売上高、採算、資金繰りでほぼ現状維持となっている。

来期(平成30年10～12月期)見通しの前年同期比DI値は、今期DI値と比較して売上高でマイナス20.0ポイント(4.0ポイント悪化のほぼ横ばい)、採算でマイナス28.0ポイント(6.0ポイント悪化のやや下向き)、資金繰りでマイナス10.0ポイント(2.0ポイント悪化のほぼ横ばい)の見通しと、売上高、資金繰りでほぼ現状維持、採算でやや悪化の見通しとなっている。



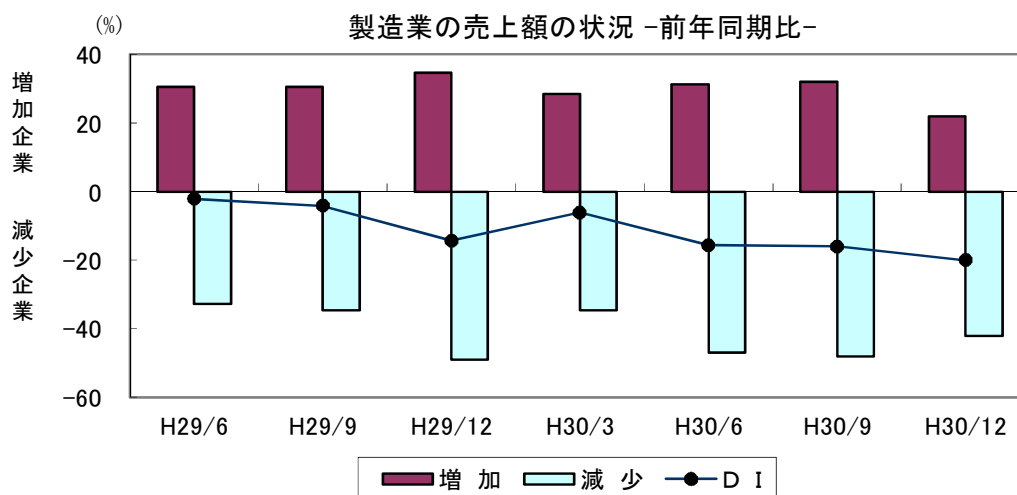
◎売上(加工)額状況

今期の状況を前年同期比で、「増加」と回答した企業は前期から0.6ポイント増加し、32.0%となった。一方「減少」と回答した企業は前期から1.0ポイント増加し、48.0%となった。今期のDI値は、前期DI値と比較して前期から0.4ポイント悪化し、マイナス16.0ポイントとほぼ横ばい傾向となっている。

来期DI値の見通しは、今期DI値と比較して4.0ポイント悪化し、マイナス20.0ポイントとほぼ横ばい傾向にあり、「増加」と回答した企業が10.0ポイント減少、「減少」と回答した企業が6.0ポイント減少であることから、ほぼ横ばいの見通しとなっている。

◎ 製造業の売上(加工)額(前年同期比)

					前期	今期	見通し
年 / 月	H29/6	H29/9	H29/12	H30/3	H30/6	H30/9	H30/12
増加	30.6	30.6	34.7	28.6	31.4	32.0	22.0
減少	32.7	34.7	49.0	34.7	47.0	48.0	42.0
DI	△ 2.1	△ 4.1	△ 14.3	△ 6.1	△ 15.6	△ 16.0	△ 20.0



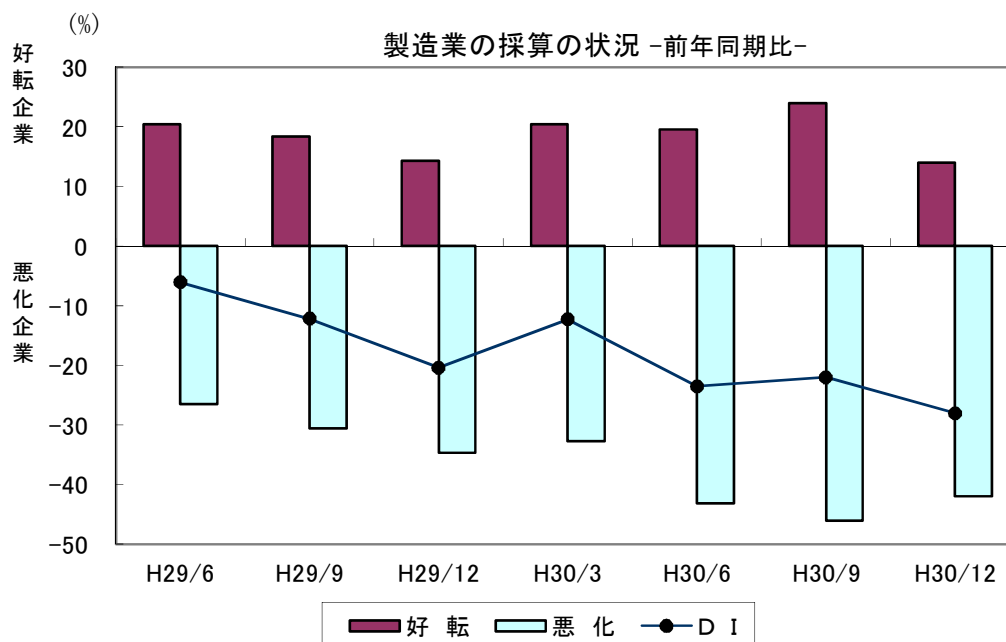
◎採算状況

今期の状況を前年同期比で、「好転」と回答した企業は前期から4.4ポイント増加し、24.0%となった。一方「悪化」と回答した企業は前期から2.9ポイント増加し、46.0%となった。今期のDI値は、前期DI値と比較して前期から1.5ポイント改善し、マイナス22.0ポイントとほぼ横ばい傾向となっている。

来期DI値の見通しは、今期DI値と比較して6.0ポイント悪化し、マイナス28.0ポイントとやや下向き傾向にあり、「好転」と回答した企業が10.0ポイント減少、「悪化」と回答した企業が4.0ポイント減少であることから、やや下向きの見通しとなっている。

◎ 製造業の採算（前年同期比）

年 / 月					前 期	今 期	見通し
	H29/6	H29/9	H29/12	H30/3	H30/6	H30/9	H30/12
好 転	20.4	18.4	14.3	20.4	19.6	24.0	14.0
悪 化	26.5	30.6	34.7	32.7	43.1	46.0	42.0
D I	△ 6.1	△ 12.2	△ 20.4	△ 12.3	△ 23.5	△ 22.0	△ 28.0



◎資金繰り状況

今期の状況を前年同期比で、「好転」と回答した企業は前期から4.2ポイント増加し、14.0%となった。一方「悪化」と回答した企業は前期から1.5ポイント減少し、22.0%となった。今期のDI値は、前期DI値と比較して前期から5.7ポイント改善し、マイナス8.0ポイントとほぼ横ばい傾向となっている。

来期DI値の見通しは、今期DI値と比較して2.0ポイント悪化し、マイナス10.0ポイントとほぼ横ばい傾向にあり、「好転」と回答した企業が4.0ポイント減少、「悪化」と回答した企業が2.0ポイント減少であることから、ほぼ横ばいの見通しとなっている。

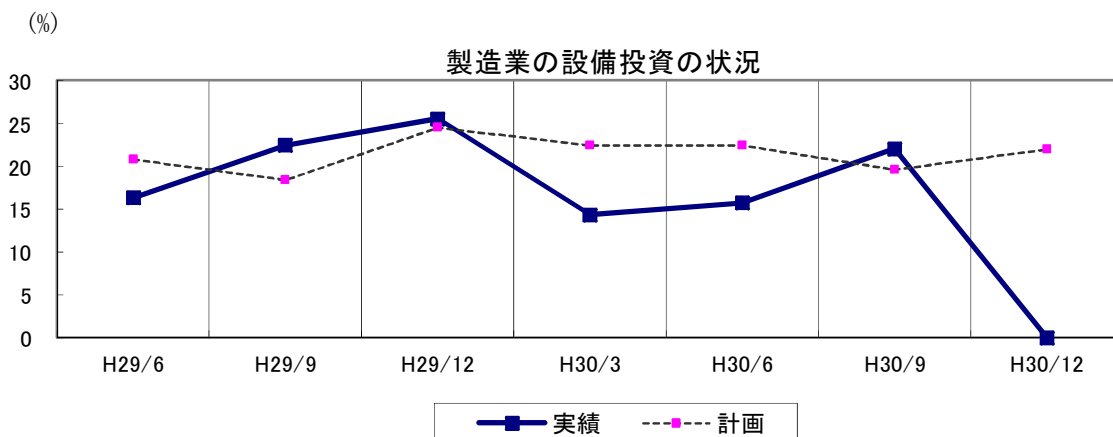
◎製造業の資金繰り（前年同期比）

年 / 月					前 期	今 期	見通し
	H29/6	H29/9	H29/12	H30/3	H30/6	H30/9	H30/12
好 転	14.3	10.4	6.3	16.3	9.8	14.0	10.0
悪 化	20.4	20.8	18.8	18.4	23.5	22.0	20.0
D I	△ 6.1	△ 10.4	△ 12.5	△ 2.1	△ 13.7	△ 8.0	△ 10.0

◎設備投資状況

今期の実施企業は、前期実績と比べ前期から6.3ポイント増加し22.0%となっている。投資内容では「生産設備」が42.9%、「車両・運搬具」、「OA機器」、「その他」が28.6%、「付帯施設」が14.3%で、他は0%となっている。

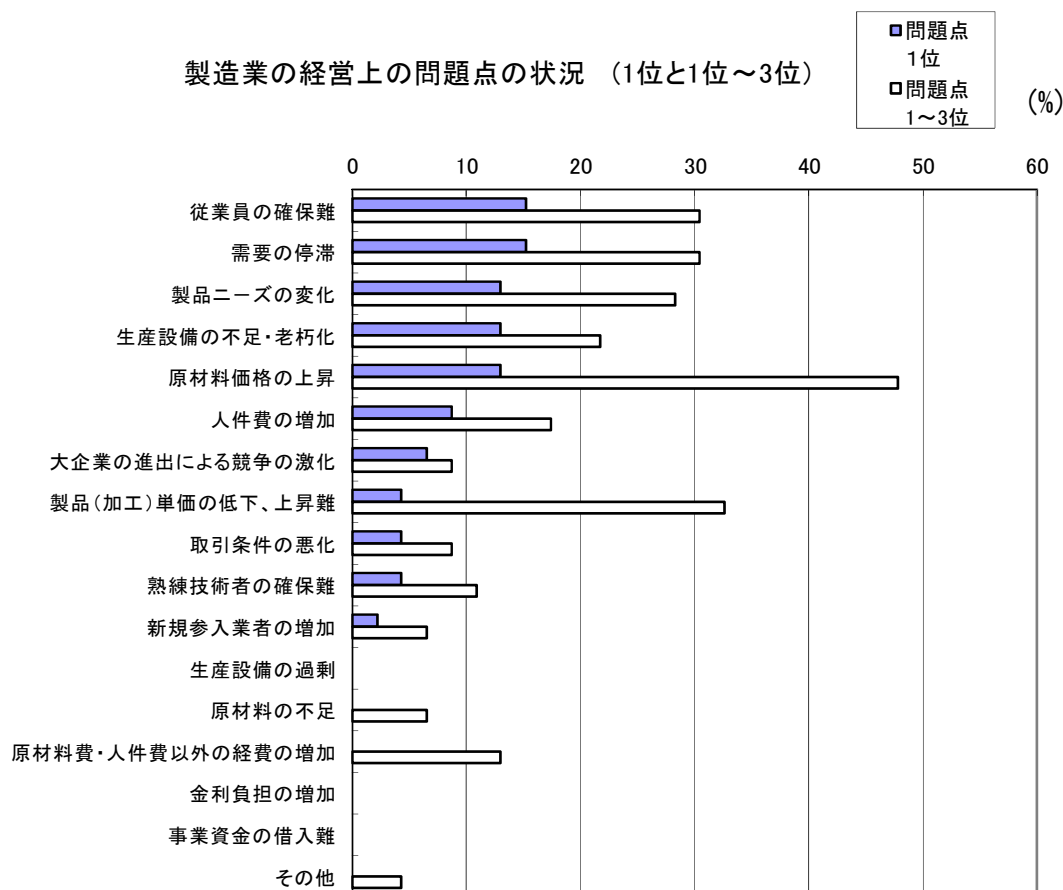
来期に設備投資を計画している企業は22.0%であり、今期計画から2.4ポイント増加、今期実績からは今期と同様の22.0%となっている。



◎経営上の問題点

企業が第1位とあげた問題点は、「従業員の確保難」、「需要の停滞」が15.2%、「製品ニーズの変化」、「生産設備の不足・老朽化」、「原材料価格の上昇」が13.0%、他は10%未満となっている。

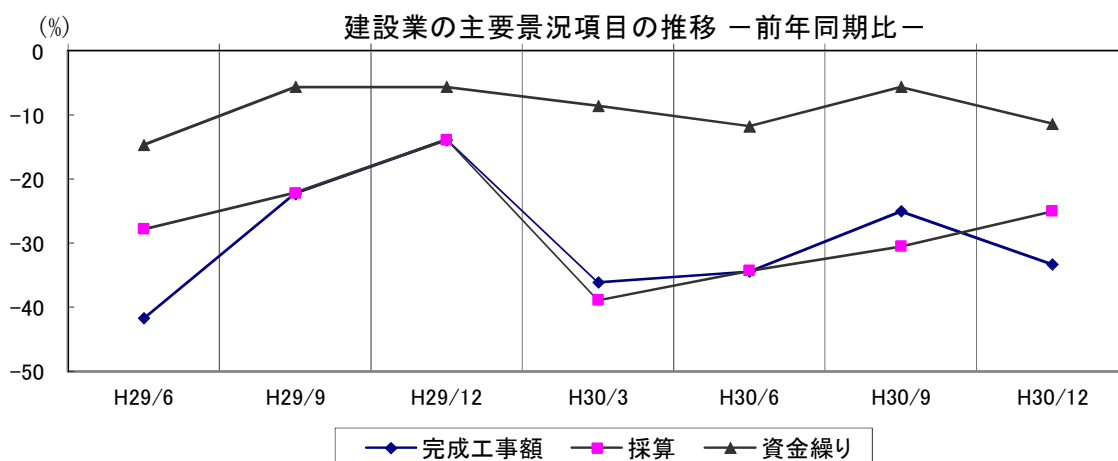
第1位～3位までの合計の問題点は、「原材料価格の上昇」(複数回答以下同じ)が47.8%、「製品(加工)単価の低下、上昇難」が32.6%、「従業員の確保難」、「需要の停滞」が30.4%、「製品ニーズの変化」が28.3%、「生産設備の不足・老朽化」が21.7%、「人件費の増加」が17.4%、「原材料費・人件費以外の経費の増加」が13.0%、「熟練技術者の確保難」が10.9%、他は10%未満となっている。



3. 建設業

今期(平成30年7～9月期)の前年同期比DI値は、前期DI値と比較して売上高でマイナス25.0ポイント(9.4ポイント改善のやや上向き)、採算でマイナス30.5ポイント(3.8ポイント改善のほぼ横ばい)、資金繰りでマイナス5.7ポイント(6.1ポイント改善のやや上向き)と、売上高、資金繰りでやや好転、採算でほぼ現状維持となっている。

来期(平成30年10～12月期)見通しの前年同期比DI値は、今期DI値と比較して売上高でマイナス33.3ポイント(8.3ポイント悪化のやや下向き)、採算でマイナス25.0ポイント(5.5ポイント改善のほぼ横ばい)、資金繰りでマイナス11.4ポイント(5.7ポイント悪化のやや下向き)の見通しと、売上高、資金繰りはやや悪化、採算でほぼ現状維持の見通しとなっている。



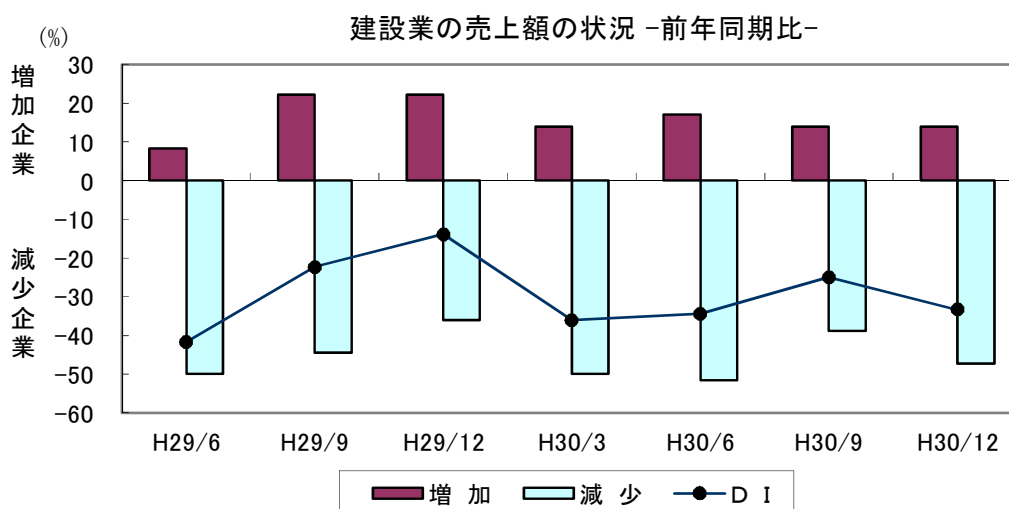
◎完成工事額状況

今期の状況を前年同期比で、「増加」と回答した企業は前期から3.2ポイント減少し、13.9%となった。一方「減少」と回答した企業は前期から12.6ポイント減少し、38.9%となった。今期のDI値は、前期DI値と比較して前期から9.4ポイント改善し、マイナス25.0ポイントとやや上向き傾向となっている。

来期DI値の見通しは、今期DI値と比較して8.3ポイント悪化し、マイナス33.3ポイントとやや下向き傾向にあり、「増加」と回答した企業が今期と同様の13.9%、「減少」と回答した企業が8.3ポイント増加であることから、やや下向きの見通しとなっている。

◎建設業の完成工事額 (前年同期比)

年 / 月	前 期				今 期		見通し
	H29/6	H29/9	H29/12	H30/3	H30/6	H30/9	H30/12
増 加	8.3	22.2	22.2	13.9	17.1	13.9	13.9
減 少	50.0	44.5	36.1	50.0	51.5	38.9	47.2
D I	△ 41.7	△ 22.3	△ 13.9	△ 36.1	△ 34.4	△ 25.0	△ 33.3



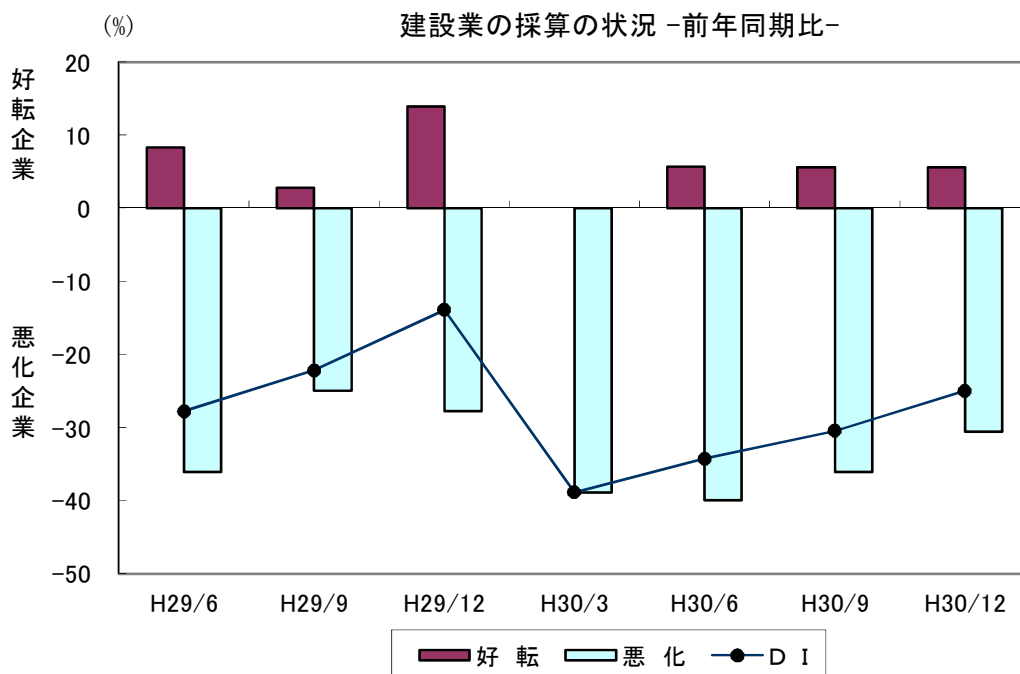
◎採算状況

今期の状況を前年同期比で、「好転」と回答した企業は前期から0.1ポイント減少し、5.6%となった。一方「悪化」と回答した企業は前期から3.9ポイント減少し、36.1%となった。今期のDI値は、前期DI値と比較して前期から3.8ポイント改善し、マイナス30.5ポイントとほぼ横ばい傾向となっている。

来期DI値の見通しは、今期DI値と比較して5.5ポイント改善し、マイナス25.0ポイントとほぼ横ばい傾向にあり、「好転」と回答した企業が今期と同様の5.6%、「悪化」と回答した企業が5.5ポイント減少であることから、ほぼ横ばいの見通しとなっている。

◎建設業の採算（前年同期比）

年 / 月					前 期	今 期	見通し
	H29/6	H29/9	H29/12	H30/3	H30/6	H30/9	H30/12
好 転	8.3	2.8	13.9	0.0	5.7	5.6	5.6
悪 化	36.1	25.0	27.8	38.9	40.0	36.1	30.6
D I	△ 27.8	△ 22.2	△ 13.9	△ 38.9	△ 34.3	△ 30.5	△ 25.0



◎資金繰り状況

今期の状況を前年同期比で、「好転」と回答した企業は前期と同様の2.9%となった。一方「悪化」と回答した企業は前期から6.1ポイント減少し、8.6%となった。今期のDI値は、前期DI値と比較して前期から6.1ポイント改善し、マイナス5.7ポイントとやや上向き傾向となっている。

来期DI値の見通しは、今期DI値と比較して5.7ポイント悪化し、マイナス11.4ポイントとやや下向き傾向にあり、「好転」と回答した企業が2.8ポイント増加、「悪化」と回答した企業が8.5ポイント増加であることから、やや下向きの見通しとなっている。

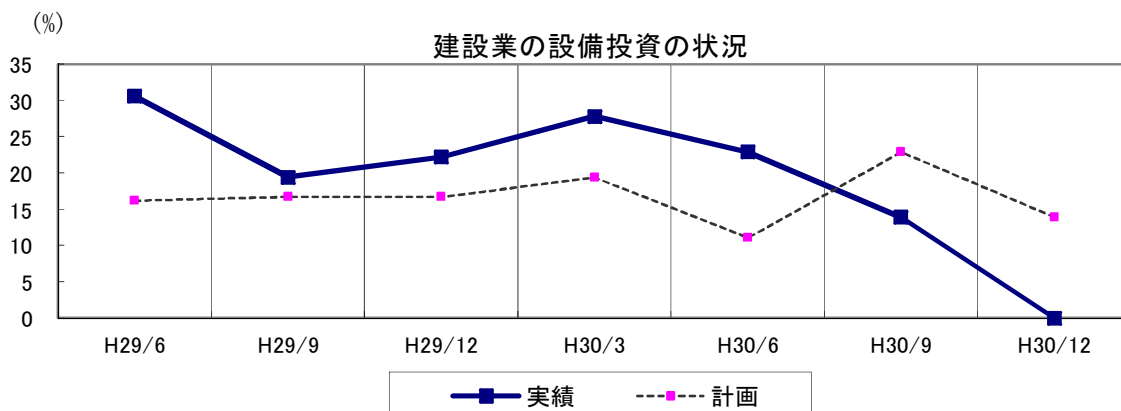
◎建設業の資金繰り（前年同期比）

年 / 月					前 期	今 期	見通し
	H29/6	H29/9	H29/12	H30/3	H30/6	H30/9	H30/12
好 転	5.9	2.9	5.7	5.7	2.9	2.9	5.7
悪 化	20.6	8.6	11.4	14.3	14.7	8.6	17.1
D I	△ 14.7	△ 5.7	△ 5.7	△ 8.6	△ 11.8	△ 5.7	△ 11.4

◎設備投資状況

今期の実施企業は、前期実績と比べ前期から9.0ポイント減少し13.9%となっている。投資内容では「建設機械」、「車両・運搬具」が40.0%、「OA機器」が30.0%、「土地」、「建物」が10.0%で、他は0%となっている。

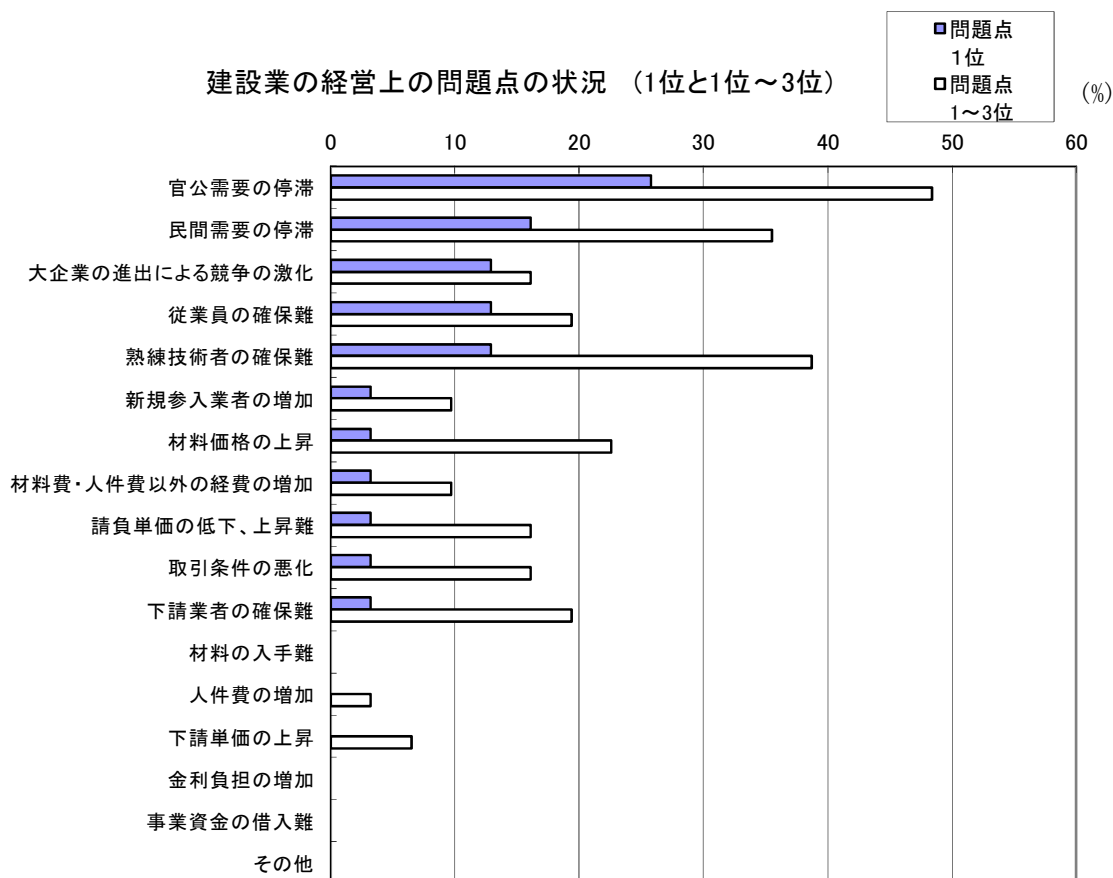
来期に設備投資を計画している企業は13.9%であり、今期計画から9.0ポイント減少、今期実績からは今期と同様の13.9%となっている。



◎経営上の問題点

企業が第1位とあげた問題点は、「官公需要の停滞」が25.8%、「民間需要の停滞」が16.1%、「大企業の進出による競争の激化」、「従業員の確保難」、「熟練技術者の確保難」が12.9%、他は10%未満となっている。

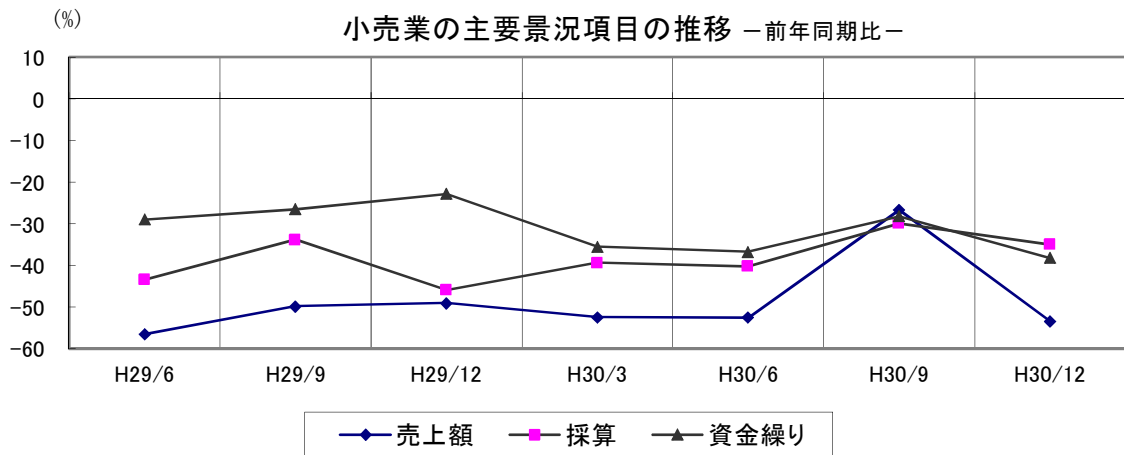
第1位～3位までの合計の問題点は、「官公需要の停滞」(複数回答以下同じ)が48.4%、「熟練技術者の確保難」が38.7%、「民間需要の停滞」が35.5%、「材料価格の上昇」が22.6%、「従業員の確保難」、「下請業者の確保難」が19.4%、「大企業の進出による競争の激化」、「請負単価の低下、上昇難」、「取引条件の悪化」が16.1%、他は10%未満となっている。



4. 小 売 業

今期(平成30年 7～9月期)の前年同期比DI値は、前期DI値と比較して売上高でマイナス26.7ポイント(25.9ポイント改善の大幅な上向き)、採算でマイナス30.0ポイント(10.3ポイント改善のやや上向き)、資金繰りでマイナス28.3ポイント(8.5ポイント改善のやや上向き)と、売上高で大幅な好転、採算、資金繰りでやや好転となっている。

来期(平成30年 10～12月期)見通しの前年同期比DI値は、今期DI値と比較して売上高でマイナス53.4ポイント(26.7ポイント悪化の大幅な下向き)、採算でマイナス35.0ポイント(5.0ポイント悪化のやや下向き)、資金繰りでマイナス38.3ポイント(10.0ポイント悪化のやや下向き)の見通しと、売上高で大幅な悪化、採算、資金繰りでやや悪化の見通しとなっている。



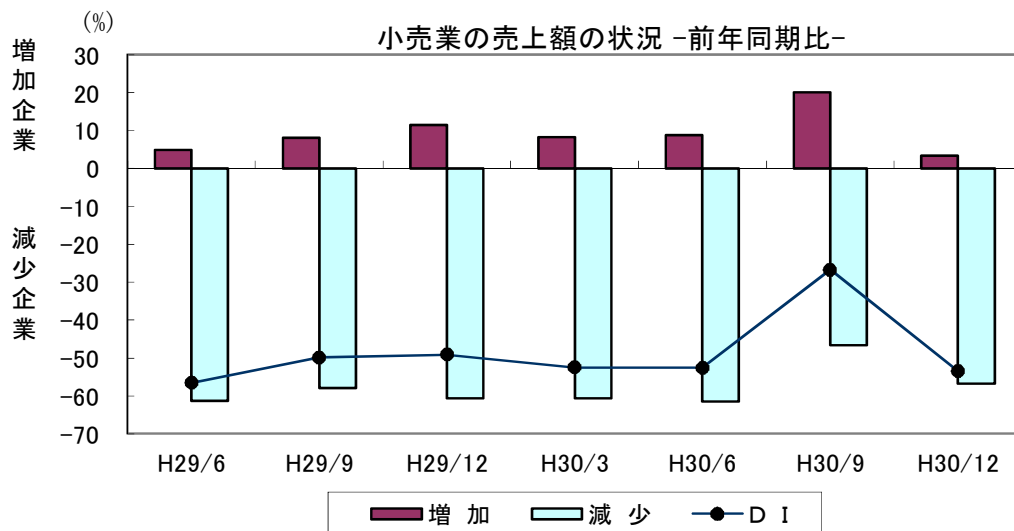
◎売上額状況

今期の状況を前年同期比で、「増加」と回答した企業は前期から11.2ポイント増加し、20.0%となった。一方「減少」と回答した企業は前期から14.7ポイント減少し、46.7%となった。今期のDI値は、前期DI値と比較して前期から25.9ポイント改善し、マイナス26.7ポイントと大幅な上向き傾向となっている。

来期DI値の見通しは、今期DI値と比較して26.7ポイント悪化し、マイナス53.4ポイントと大幅な下向き傾向にあり、「増加」と回答した企業が16.7ポイント減少、「減少」と回答した企業が10.0ポイント増加であることから、大幅な下向きの見通しとなっている。

◎小売業の売上額 (前年同期比)

年 / 月	前 期				今 期		見通し
	H29/6	H29/9	H29/12	H30/3	H30/6	H30/9	H30/12
増 加	4.8	8.1	11.5	8.2	8.8	20.0	3.3
減 少	61.3	58.0	60.6	60.7	61.4	46.7	56.7
D I	△ 56.5	△ 49.9	△ 49.1	△ 52.5	△ 52.6	△ 26.7	△ 53.4



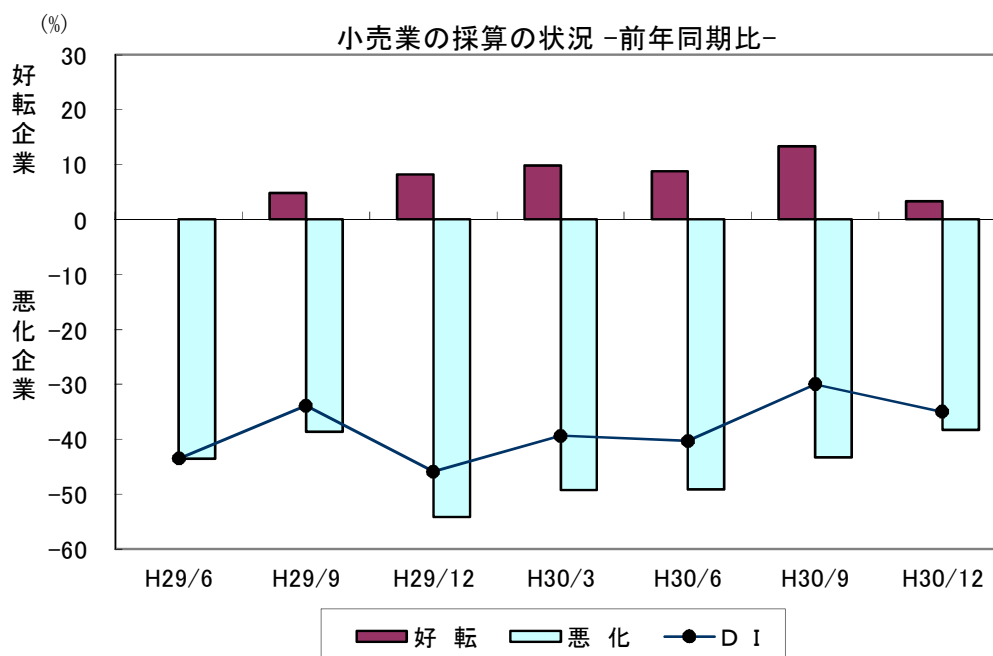
◎採算状況

今期の状況を前年同期比で、「好転」と回答した企業は前期から4.5ポイント増加し、13.3%となった。一方「悪化」と回答した企業は前期から5.8ポイント減少し、43.3%となった。今期のDI値は、前期DI値と比較して前期から10.3ポイント改善し、マイナス30.0ポイントとやや上向き傾向となっている。

来期DI値の見通しは、今期DI値と比較して5.0ポイント悪化し、マイナス35.0ポイントとやや下向き傾向にあり、「好転」と回答した企業が10.0ポイント減少、「悪化」と回答した企業が5.0ポイント減少であることから、やや下向きの見通しとなっている。

◎小売業の採算（前年同期比）

年 / 月					前 期	今 期	見通し
	H29/6	H29/9	H29/12	H30/3	H30/6	H30/9	H30/12
好 転	0.0	4.8	8.2	9.8	8.8	13.3	3.3
悪 化	43.5	38.7	54.1	49.2	49.1	43.3	38.3
D I	△ 43.5	△ 33.9	△ 45.9	△ 39.4	△ 40.3	△ 30.0	△ 35.0



◎資金繰り状況

今期の状況を前年同期比で、「好転」と回答した企業は前期から5.0ポイント増加し5.0%であった。一方「悪化」と回答した企業は前期から3.5ポイント減少し、33.3%となった。今期のDI値は、前期DI値と比較して前期から8.5ポイント改善し、マイナス28.3ポイントとやや上向き傾向となっている。

来期DI値の見通しは、今期DI値と比較して10.0ポイント悪化し、マイナス38.3ポイントとやや下向き傾向にあり、「好転」と回答した企業が5.0ポイント減少、「悪化」と回答した企業が5.0ポイント増加であることから、やや下向きの見通しとなっている。

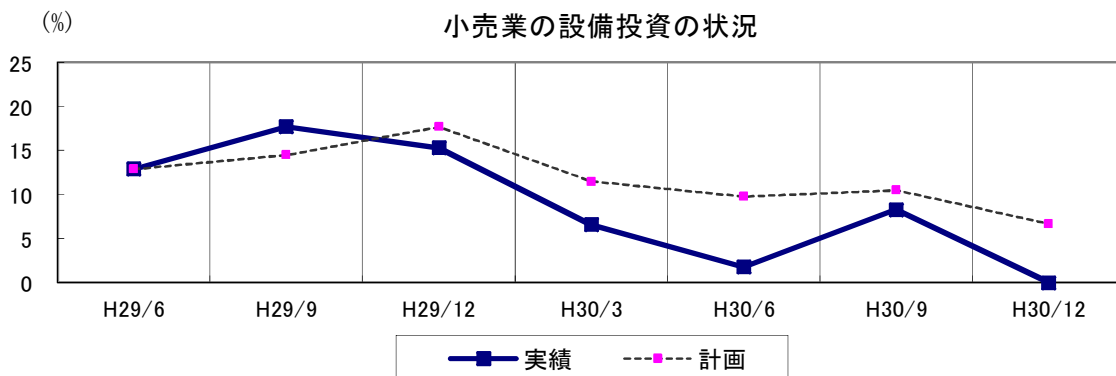
◎小売業の資金繰り（前年同期比）

年 / 月					前 期	今 期	見通し
	H29/6	H29/9	H29/12	H30/3	H30/6	H30/9	H30/12
好 転	0.0	1.7	6.6	0.0	0.0	5.0	0.0
悪 化	29.0	28.3	29.5	35.6	36.8	33.3	38.3
D I	△ 29.0	△ 26.6	△ 22.9	△ 35.6	△ 36.8	△ 28.3	△ 38.3

◎設備投資状況

今期の実施企業は、前期実績と比べ前期から6.5ポイント増加し8.3%となっている。投資内容では「店舗」、「付帯施設」、「福利厚生施設」、「その他」が25.0%で、他は0%となっている。

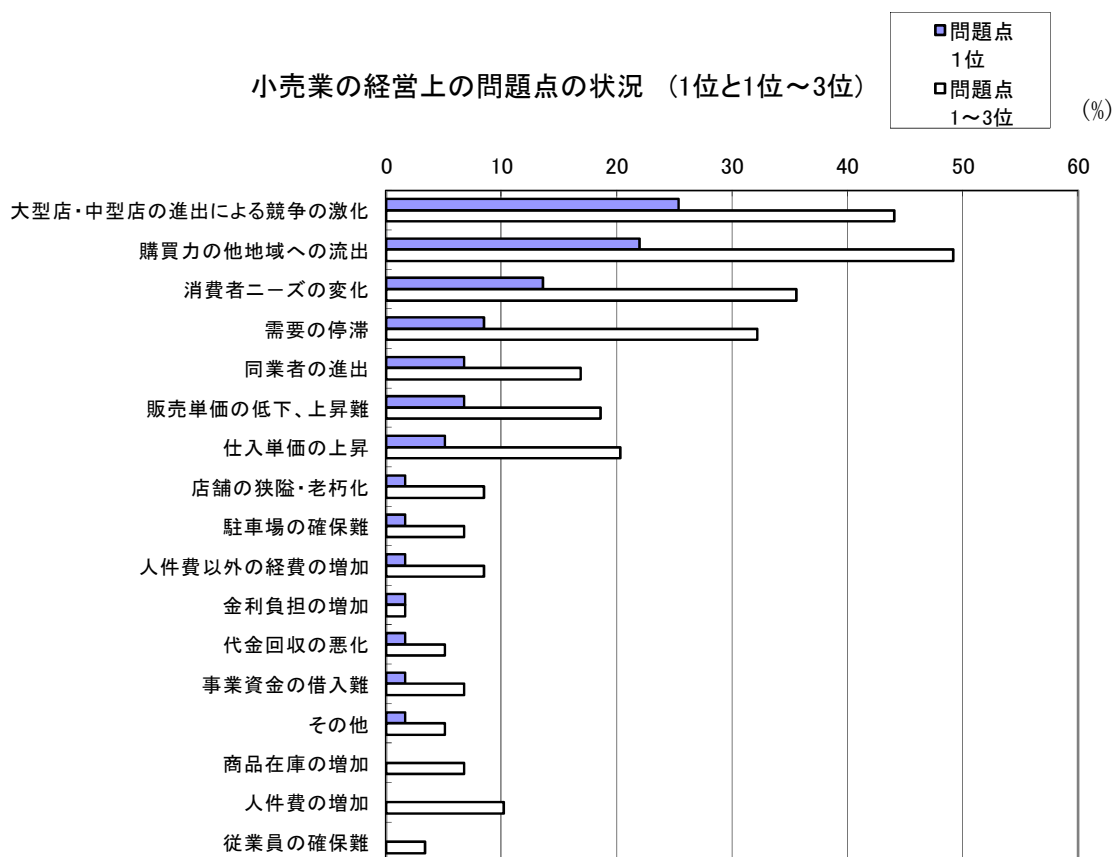
来期に設備投資を計画している企業は6.7%であり、今期計画から3.8ポイント減少、今期実績からは1.6ポイント減少している。



◎経営上の問題点

企業が第1位とあげた問題点は、「大型店・中型店の進出による競争の激化」が25.4%、「購買力の他地域への流出」が22.0%、「消費者ニーズの変化」が13.6%、他は10%未満となっている。

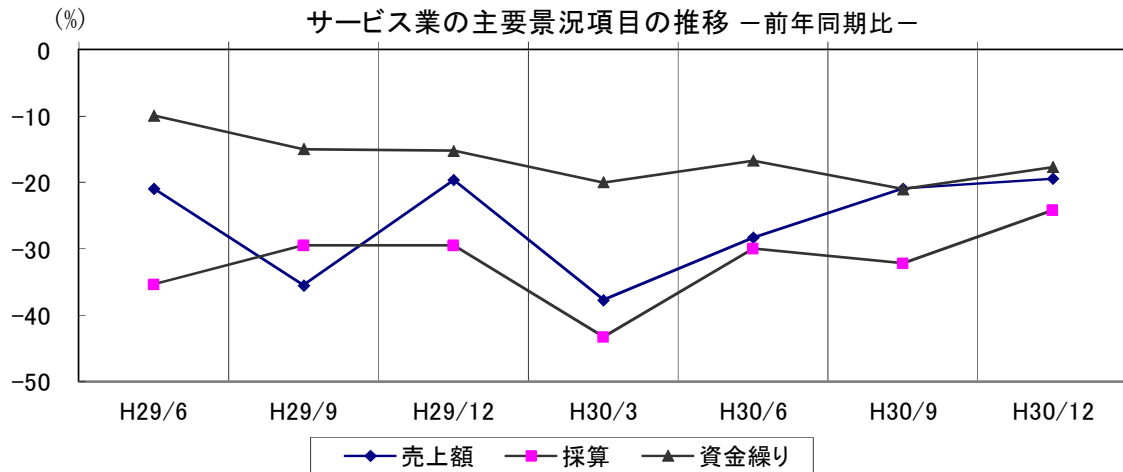
第1位～3位までの合計の問題点は、「購買力の他地域への流出」(複数回答以下同じ)が49.2%、「大型店・中型店の進出による競争の激化」が44.1%、「消費者ニーズの変化」が35.6%、「需要の停滞」が32.2%、「仕入単価の上昇」が20.3%、「販売単価の低下、上昇難」が18.6%、「同業者の進出」が16.9%、「人件費の増加」が10.2%、他は10%未満となっている。



5. サービス業

今期(平成30年 7～9月期)の前年同期比DI値は、前期DI値と比較して売上高でマイナス20.9ポイント(7.4ポイント改善のやや上向き)、採算でマイナス32.2ポイント(2.2ポイント悪化のほぼ横ばい)、資金繰りでマイナス21.0ポイント(4.3ポイント悪化のほぼ横ばい)と、売上高でやや好転、採算、資金繰りでほぼ現状維持となっている。

来期(平成30年 10～12月期)見通しの前年同期比DI値は、今期DI値と比較して売上高でマイナス19.4ポイント(1.5ポイント改善のほぼ横ばい)、採算でマイナス24.2ポイント(8.0ポイント改善のやや上向き)、資金繰りでマイナス17.7ポイント(3.3ポイント改善のほぼ横ばい)と、売上高、資金繰りでほぼ現状維持、採算でやや好転の見通しとなっている。



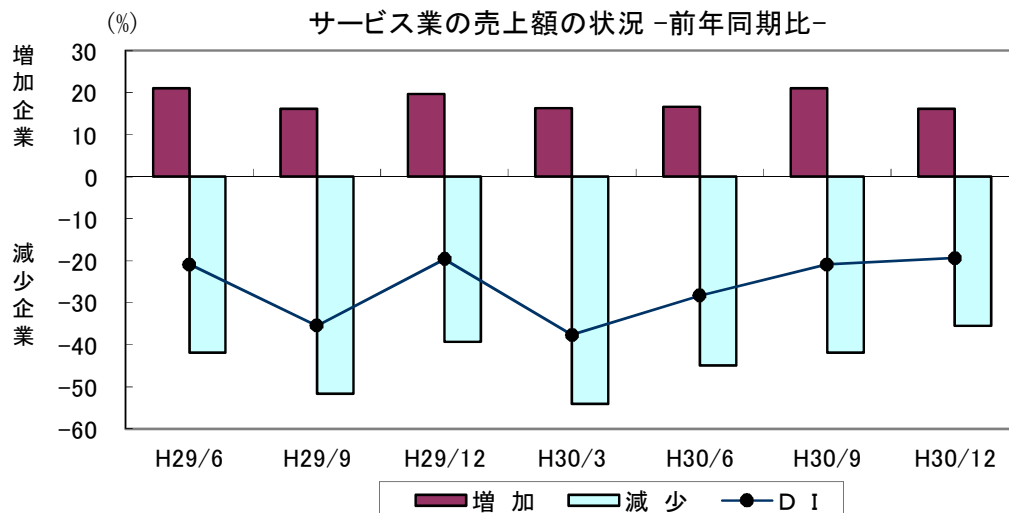
◎売上額状況

今期の状況を前年同期比で、「増加」と回答した企業は前期から4.3ポイント増加し、21.0%となった。一方「減少」と回答した企業は前期から3.1ポイント減少し、41.9%となった。今期のDI値は、前期DI値と比較して前期から7.4ポイント改善し、マイナス20.9ポイントとやや上向き傾向となっている。

来期DI値の見通しは、今期DI値と比較して1.5ポイント改善し、マイナス19.4ポイントとほぼ横ばい傾向にあり、「増加」と回答した企業が4.9ポイント減少、「減少」と回答した企業が6.4ポイント減少であることから、ほぼ横ばいの見通しとなっている。

◎サービス業の売上額（前年同期比）

					前 期	今 期	見 通 し
年 / 月	H29/6	H29/9	H29/12	H30/3	H30/6	H30/9	H30/12
増 加	21.0	16.1	19.7	16.4	16.7	21.0	16.1
減 少	41.9	51.6	39.3	54.1	45.0	41.9	35.5
D I	△ 20.9	△ 35.5	△ 19.6	△ 37.7	△ 28.3	△ 20.9	△ 19.4



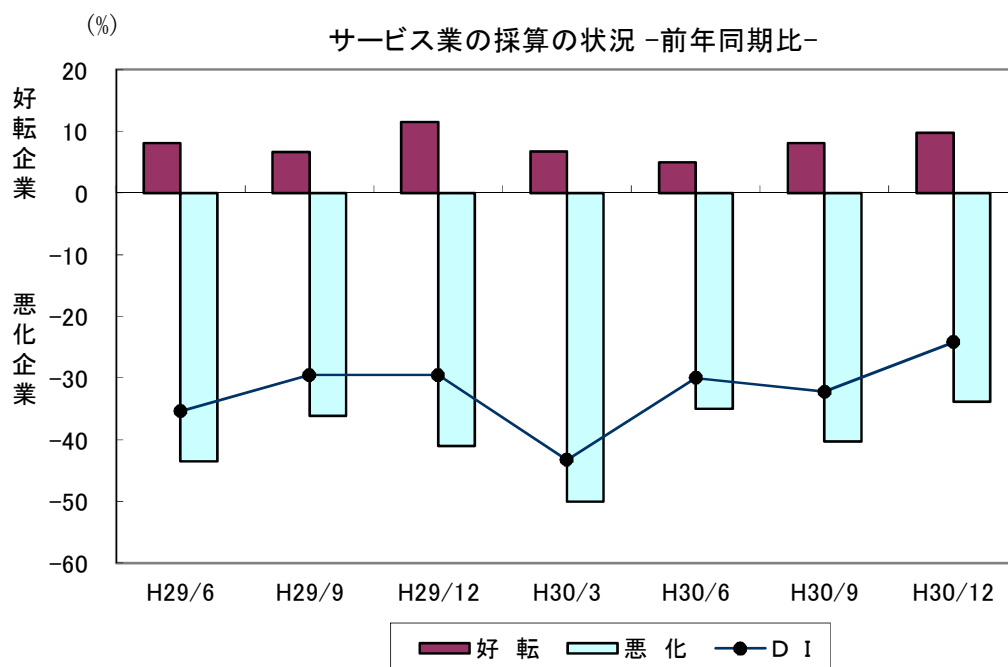
◎採算状況

今期の状況を前年同期比で、「好転」と回答した企業は前期から3.1ポイント増加し、8.1%となった。一方「悪化」と回答した企業は前期から5.3ポイント増加し、40.3%となった。今期のDI値は、前期DI値と比較して前期から2.2ポイント悪化し、マイナス32.2ポイントとほぼ横ばい傾向となっている。

来期DI値の見通しは、今期DI値と比較して8.0ポイント改善し、マイナス24.2ポイントとやや上向き傾向にあり、「好転」と回答した企業が1.6ポイント増加、「悪化」と回答した企業が6.4ポイント減少であることから、やや上向きの見通しとなっている。

◎サービス業の採算（前年同期比）

					前 期	今 期	見通し
年 / 月	H29/6	H29/9	H29/12	H30/3	H30/6	H30/9	H30/12
好 転	8.1	6.6	11.5	6.7	5.0	8.1	9.7
悪 化	43.5	36.1	41.0	50.0	35.0	40.3	33.9
D I	△ 35.4	△ 29.5	△ 29.5	△ 43.3	△ 30.0	△ 32.2	△ 24.2



◎資金繰り状況

今期の状況を前年同期比で、「好転」と回答した企業は前期から3.4ポイント減少し、1.6%となった。一方「悪化」と回答した企業は前期から0.9ポイント増加し、22.6%となった。今期のDI値は、前期DI値と比較して前期から4.3ポイント悪化し、マイナス21.0ポイントとほぼ横ばい傾向となっている。

来期DI値の見通しは、今期DI値と比較して3.3ポイント改善で、マイナス17.7ポイントとほぼ横ばい傾向にあり、「好転」と回答した企業が4.9ポイント増加、「悪化」と回答した企業が1.6ポイント増加であることから、ほぼ横ばいの見通しとなっている。

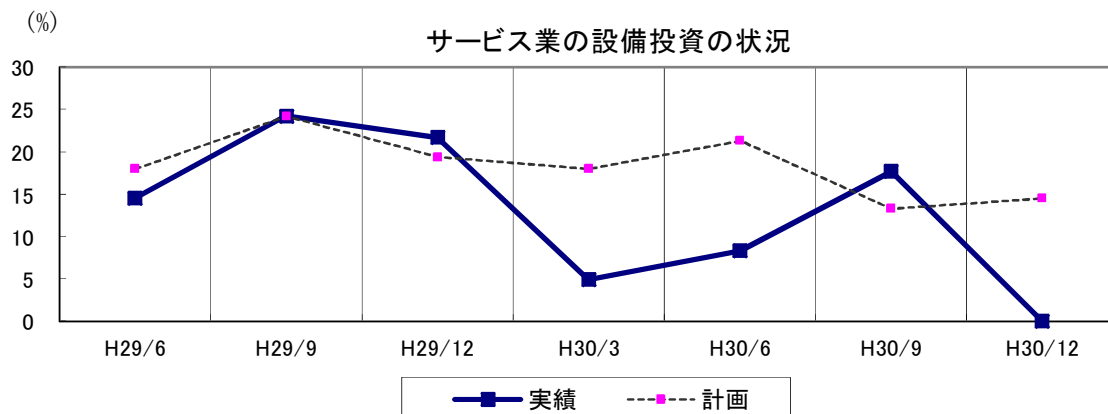
◎サービス業の資金繰り（前年同期比）

					前 期	今 期	見通し
年 / 月	H29/6	H29/9	H29/12	H30/3	H30/6	H30/9	H30/12
好 転	4.9	3.3	3.4	3.3	5.0	1.6	6.5
悪 化	14.8	18.3	18.6	23.3	21.7	22.6	24.2
D I	△ 9.9	△ 15.0	△ 15.2	△ 20.0	△ 16.7	△ 21.0	△ 17.7

◎設備投資状況

今期の実施企業は、前期実績と比べ前期から9.4ポイント増加し17.7%となっている。投資内容では「サービス」、「OA機器」、「その他」が33.3%で、他は0%となっている。

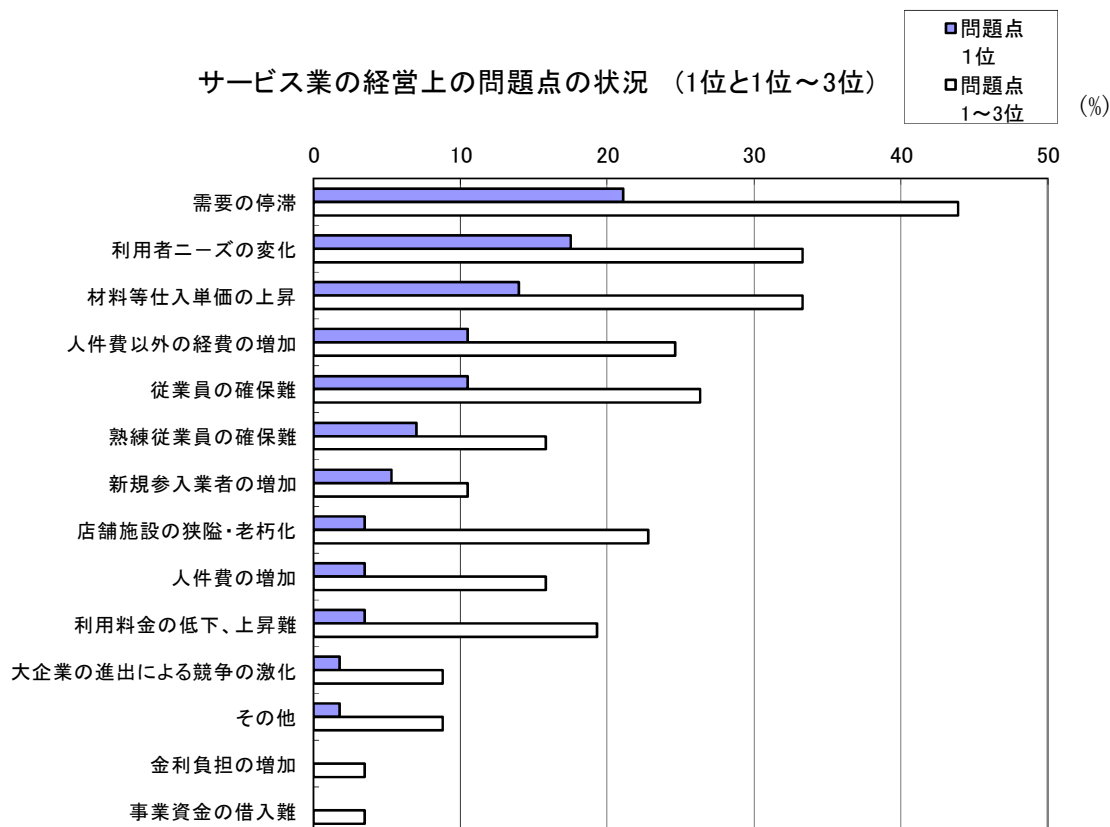
来期に設備投資を計画している企業は14.5%であり、今期計画から1.2ポイント増加、今期実績からは3.2ポイント減少している。



◎経営上の問題点

企業が第1位とあげた問題点は、「需要の停滞」が21.1%、「利用者ニーズの変化」が17.5%、「材料等仕入単価の上昇」が14.0%、「人件費以外の経費の増加」、「従業員の確保難」が10.5%、他は10%未満となっている。

第1位～3位までの合計の問題点は、「需要の停滞」(複数回答以下同じ)が43.9%、「利用者ニーズの変化」、「材料等仕入単価の上昇」が33.3%、「従業員の確保難」が26.3%、「人件費以外の経費の増加」が24.6%、「店舗施設の狭隘・老朽化」が22.8%、「利用料金の低下、上昇難」が19.3%、「熟練従業員の確保難」、「人件費の増加」が15.8%、「新規参入者の増加」が10.5%、他は10%未満となっている。



調査対象企業の

(1) 業種別(中分類)企業数

製 造 業				建 設 業				
業 種	企 業 数	構 成 比 (%)	業 種	企 業 数	構 成 比 (%)	業 種	企 業 数	構 成 比 (%)
食 料 品	12	24.0	総 合 工 事 業	26	72.2			
飲 料 ・ 飼 料 ・ た ば こ	1	2.0	職 別 工 事 業	6	16.7			
繊 維 工 業			設 備 工 事 業	4	11.1			
衣 服 ・ そ の 他 繊 維 製 品	2	4.0						
木 材 ・ 木 製 品	2	4.0						
家 具 ・ 装 備 品	1	2.0						
パ ル プ ・ 紙 ・ 紙 加 工 品								
印 刷 ・ 同 関 連 産 業	3	6.0						
化 学 工 業								
プ ラ ス チ ッ ク 製 品	1	2.0						
窯 業 ・ 土 石 製 品	1	2.0						
鉄 鋼 業								
金 属 製 品	5	10.0						
一 般 機 械 器 具	8	16.0						
電 気 機 械 器 具	1	2.0						
情 報 通 信 機 械 器 具								
電 子 部 品								
輸 送 用 機 械 器 具	2	4.0						
精 密 機 械 器 具	3	6.0						
そ の 他	8	16.0						
合 計	50	100.0	合 計	36	100.0			

(2) 従業員数別企業数

従 業 員	製 造 業		建 設 業		小 売 業		サ ー ビ ス 業	
	企 業 数	構 成 比 (%)	企 業 数	構 成 比 (%)	企 業 数	構 成 比 (%)	企 業 数	構 成 比 (%)
0 ～ 2 人	17	34.0	7	19.4	46	76.7	35	56.5
3 ～ 5	12	24.0	7	19.4	11	18.3	17	27.4
6 ～ 10	4	8.0	7	19.4	3	5.0	7	11.3
11 ～ 20	9	18.0	10	27.8			1	1.6
21 ～ 50	5	10.0	4	11.1			2	3.2
51 ～ 100	2	4.0	1	2.8				
101 ～ 300	1	2.0						
合 計	50	100.0	36	100.0	60	100.0	62	100.0

業種別・規模別内訳

小 売 業				サ ー ビ ス 業			
業 種	企 業 数	構 成 比 (%)		業 種	企 業 数	構 成 比 (%)	
各 種 商 品	4	6.7		旅 館 ・ そ の 他 の 宿 泊 所	9	14.5	
織 物 ・ 衣 服 ・ 身 の 回 り 品	4	6.7		洗 濯 業 ・ 理 美 容 業	14	22.6	
飲 食 料 品	26	43.3		一 般 飲 食 店	19	30.6	
自 動 車 ・ 自 転 車	2	3.3		運 送 業	5	8.1	
家 具 ・ 建 具 ・ じ ゅ う 器	3	5.0		自 動 車 整 備 業	5	8.1	
そ の 他	21	35.0		そ の 他	10	16.1	
合 計	60	100.0		合 計	62	100.0	

福島県商工会連合会および各広域指導センター住所

名 称	郵便番号	住 所	電 話	F A X
福島県商工会連合会	960-8053	福島市三河南町1番20号 (コラッセふくしま9F)	024-525-3411	024-525-3413
中通り広域指導センター	962-0028	須賀川市茶畑町46-105	0248-94-2680	0248-94-2677
会津広域指導センター	969-6195	大沼郡会津美里町字北川原 41 会津美里町役場本郷庁舎3 F	0242-93-5607	0242-56-3815
浜通り広域指導センター	970-8026	いわき市平堂根町4の17 いわき中央ビル5F	0246-25-1011	0246-25-1013